

Návod na vydávání nových a navazujících komunikačních certifikátů SÚKL

- a) [Generování certifikátu – vydání nového](#)
- b) [Obnova certifikátu – vydání navazujícího](#)
- c) [Zneplatnění certifikátu – zrušení aktuálního](#)

Kliknutím na a) b) nebo c) budete přesměrováni na konkrétní postup dle výběru

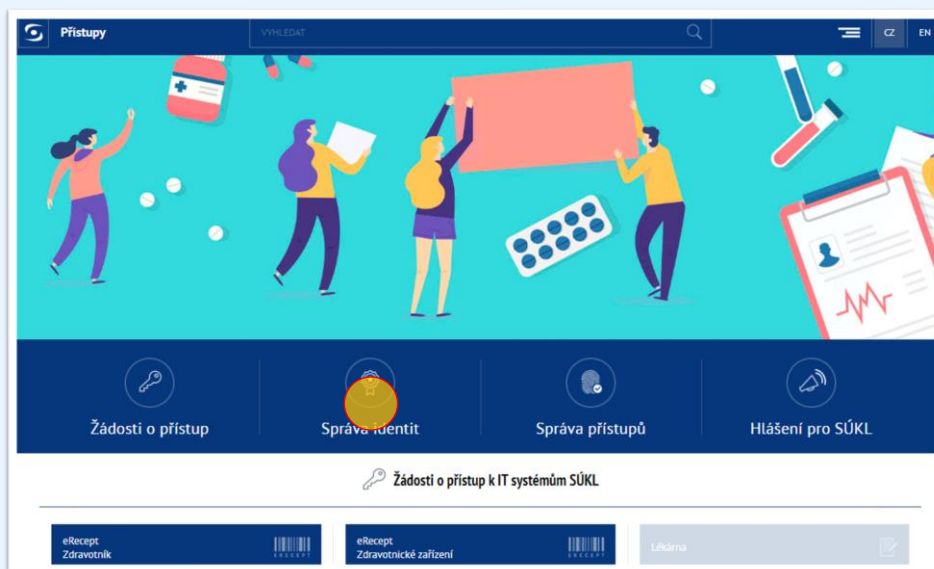
Pro přístup k systémům SÚKL je nezbytný mimo jiné SSL certifikát. Tento certifikát je vydán na základě žádosti příslušnému subjektu, který se SÚKL komunikuje (zdravotnické zařízení, lékárna, distributor apod.). Komunikační certifikát jednoznačně identifikuje komunikující subjekt a bez jeho použití nelze jednat předepsat či vydat lék pomocí elektronického receptu.

Každý SSL certifikát má platnost dva roky. Portál Externích Identit (PEI) zasílá avízo o jeho blížící se expiraci na kontaktní e-mail, pokud byl uveden. SÚKL doporučuje udržovat kontaktní e-mailovou adresu vždy aktuální.

Generování certifikátu

Zdravotnické zařízení, lékárna,
distributor, držitel registrace,
ohlašovatelé zdravotnických
prostředků a výdejci ePoukazů

1. Na webové stránce pristupy.sukl.cz zvolte „Správa identit“.



Generování

2. Vyberte jednu z možností přihlášení subjektu – pomocí identity občana nebo pomocí kombinace jména a hesla pro přístup.

Generování

3. Po přihlášení jste přeměrováni do odrážky „Certifikáty“. Zde, pomocí tlačítka „Generovat“ vygenerujete certifikát pro přihlášený subjekt (zdravotnické zařízení, lékárna, distributor a jiné).

Správa identit / Detail subjektu

Ambulance u Testu

IČ: 45789584

Obecné Pracoviště **Certifikáty** Heslo Moje žádosti Historie

Pokud provozovatel vykonává více druhů činností, je nutné vygenerovat pro každý druh činnosti (distributor, lékárna, zdravotnické zařízení atd.) certifikát zvlášť. Platnost vydaných certifikátů je 2 roky od data generování.
 Pokud níže uvedený seznam pracovišť neodpovídá seznamu pracovišť provozovatele, která budou komunikovat se systémy SÚKL, prosím kontaktujte SÚKL na emailové adrese erecept@sukl.cz.
 Pokud neznáte heslo k certifikátu, tak certifikát deaktivujte a následně vygenerujte certifikát nový.

Agenda ID	Název agendy	Platný od	Platný do	Generovat	Zneplatnit	Certifikát	SN
12	Ambulantní pracoviště 1/0	--	--	Generovat			
	Ambulance u Testu	--	--	Generovat		N/A	

Generování

4. Po kliknutí na tlačítko generovat po Vás bude portál požadovat vytvoření hesla pro certifikát.

Zvolte heslo k certifikátu

Nové heslo: *

Heslo musí být min. 17 znaků dlouhé. Musí obsahovat min. jedno malé písmeno, jedno velké písmeno, jeden speciální znak a číslci. Výchť povolených speciálních znaků je následující: #?!@\$%^&*+._

Nové heslo znovu: *

Hesla se neshodují

Zpět Odeslat

Generování

5. Heslo slouží k zabezpečení certifikátu a je nutné si jej poznamenat. Je potřeba pro instalaci certifikátu do počítače.

Zvolte heslo k certifikátu

Nové heslo: *

Nové heslo znovu: *

Zpět Odeslat

Generování

6. Po vygenerování certifikátu se objeví se ikona zneplatnit a ikona diskety. Kliknutím na disketu certifikát stáhnete do uložště ve svém počítači.

Správa identit / Detail subjektu

Ambulance u Testu

IČ: 45789584


Obecné Pracoviště **Certifikáty** Heslo Moje žádosti Historie

Pokud provozovatel vykonává více druhů činnosti, je nutné vygenerovat pro každý druh činnosti (distributor, lékárna, zdravotnické zařízení atd.) certifikát zvlášť. Platnost vydaných certifikátů je 2 roky od data generování.
Pokud níže uvedený seznam pracovišť neodpovídá seznamu pracovišť provozovatele, která budou komunikovat se systémem SÚKL, prosím kontaktujte SÚKL na emailové adrese erecept@sukl.cz.
Pokud neznáte heslo k certifikátu, tak certifikát deaktivujte a následně vygenerujte certifikát nový.


Agenda ID	Název agendy	Platný od	Platný do	Generovat	Zneplatnit	Certifikát	SN
12	Ambulantní pracoviště	1/0 03.2023 01:13:48	26.03.2025 00:13:48		Zneplatnit		
	Ambulance u Testu	--	--				

Generování

7. Po stažení souboru můžete certifikát ihned nainstalovat.

 **Stažené soubory**

Dnes

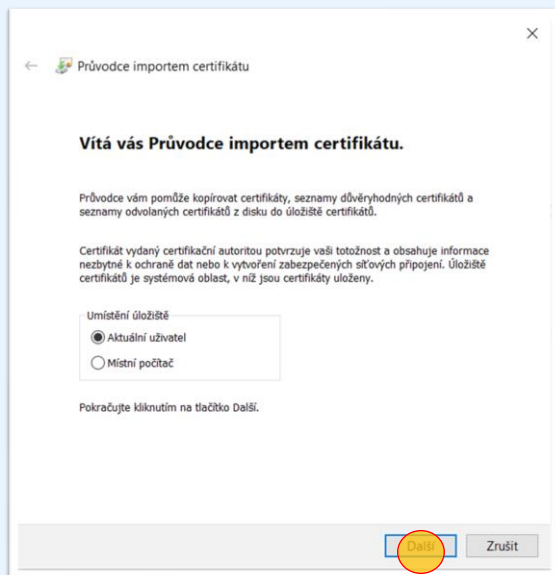
 [ZPVSUKL150012034G \(1\).pdf](#) ×

<https://testpristupy.sukl.cz/ei/v2/certifikaty/a3a4c03e-e362-40f7-aa6d-2dc058c0dc6d>

[Zobrazit ve složce](#)

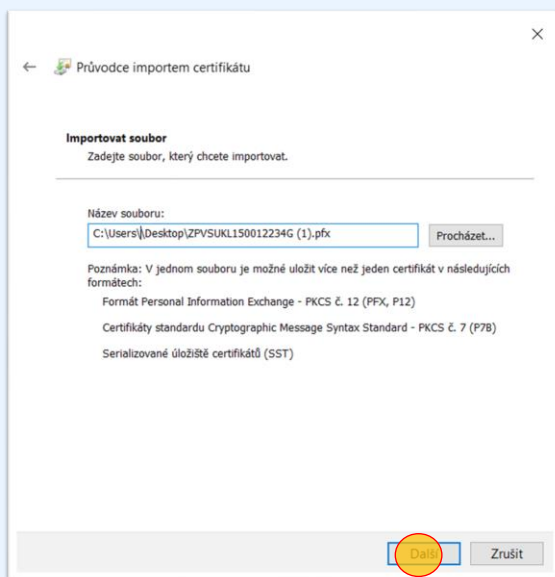
Generování

8. Při instalaci certifikátu se zobrazí „Průvodce importem certifikátu“. Pro správnou instalaci vždy pokračujte možností „Další“.



Generování

9. Krok „importovat soubor“ potvrďte stiskem tlačítka „Další“.



Generování

10. Následně je nutné zadat heslo k privátnímu klíči. Jedná se o heslo k SSL certifikátu, které jste nastavili při jeho generování (viz. bod č. 5). Heslo potvrďte stiskem tlačítka „Další“.

← Průvodce importem certifikátu

Ochrana privátního klíče
Z důvodu zajištění zabezpečení byl privátní klíč chráněn heslem.

Zadejte heslo k privátnímu klíči.

Heslo:

Zobrazit heslo

Možnosti importu:

Povolit silnou ochranu privátního klíče (pokud zvolíte tuto možnost, budete vždy při použití privátního klíče aplikací vyzváni k potvrzení akce)

Označit tento klíč jako exportovatelný (později bude možné klíč zálohovat či přenést)

Zahrnout všechny rozšířené vlastnosti

Další Zrušit

Generování

11. V dalším kroku instalace jste vyzváni k výběru úložiště certifikátů. Nechte vybranou možnost „Automaticky vybrat úložiště certifikátů na základě typu certifikátu“ a potvrďte stiskem tlačítka „Další“.

← Průvodce importem certifikátu

Úložiště certifikátů
Úložiště certifikátů jsou oblasti systému, kde jsou uloženy certifikáty.

Systém Windows může automaticky vybrat úložiště certifikátů, nebo můžete zadat umístění certifikátů.

Automaticky vybrat úložiště certifikátů na základě typu certifikátu

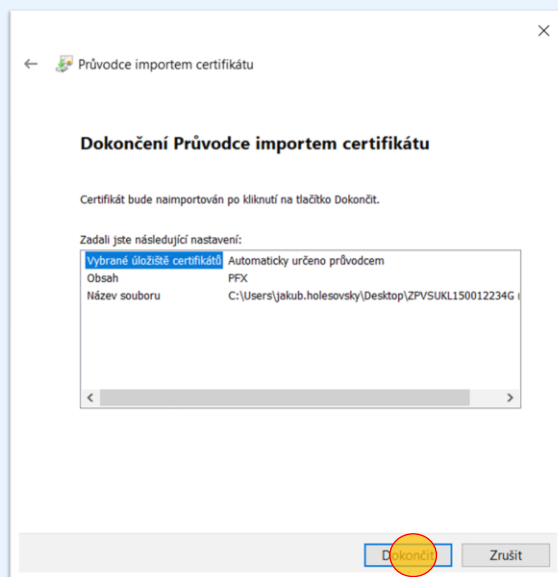
Všechny certifikáty umístit v následujícím úložišti

Úložiště certifikátů:
Procházet...

Další Zrušit

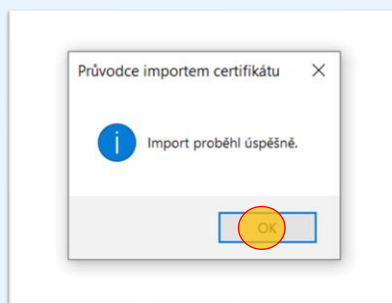
Generování

12. Instalaci certifikátu dokončete stiskem tlačítka „Dokončit“.



Generování

13. Oznámení, že „Import proběhl úspěšně“ potvrďte tlačítkem „OK“.



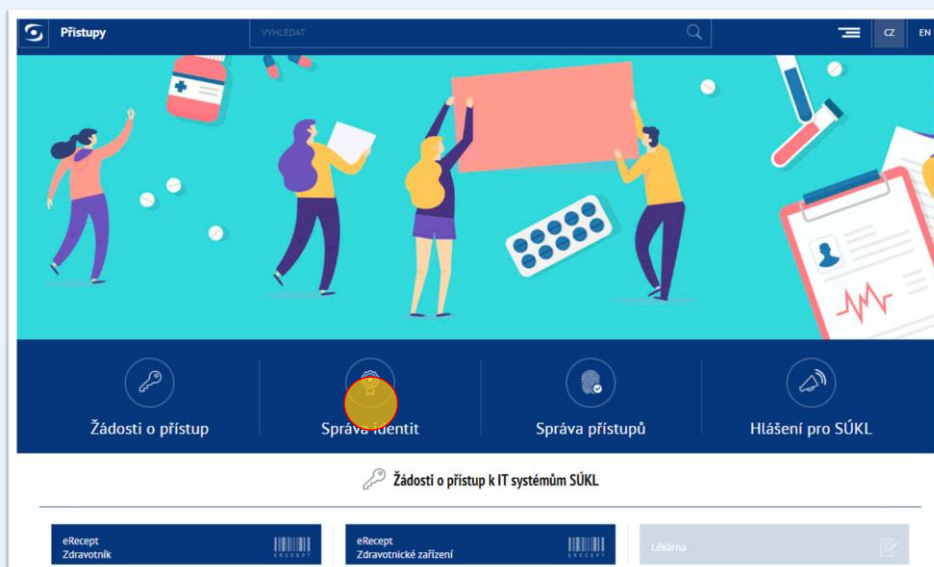
Nově nainstalovaný SSL certifikát si nyní nastavte ve Vašem programu pro práci s eReceptem.

Generování

Obnova certifikátu

Zdravotnické zařízení, lékárna,
distributor, držitel registrace,
ohlašovatelé zdravotnických
prostředků a výdejci ePoukazů

1. Na webové stránce pristupy.sukl.cz zvolte „Správa identit“.



Obnova

2. Vyberte jednu z možností přihlášení subjektu – pomocí platného SSL certifikátu, pomocí identity občana nebo pomocí kombinace jména a hesla pro přístup.

Obnova

3. Po přihlášení jste přeměrováni do odrážky „Certifikáty“. Zde, pomocí tlačítka „Převdat“ převydáte certifikát pro přihlášený subjekt (zdravotnické zařízení, lékárna, distributor a jiné).

Agenda ID	Název agendy	Platný od	Platný do	Generovat	Zneplatnit	Certifikát
12	Ambulantní pracoviště	2/0 05.03.2019 10:50:58	12.03.2019 00:11:45	Převdat	Zneplatnit	

Obnova

4. Po kliknutí na tlačítko převydat, po Vás bude portál požadovat vytvoření hesla pro certifikát.

Zvolte heslo k certifikátu

Nové heslo: *

Heslo musí být min. 17 znaků dlouhé. Musí obsahovat min. jedno malé písmeno, jedno velké písmeno, jeden speciální znak a číslci. Výchť povolených speciálních znaků je následující:
#?!@\$%^&*+._

Nové heslo znovu: *

Hesla se neshodují

Zpět Odeslat

Obnova

5. Heslo slouží k zabezpečení certifikátu a je nutné si jej poznamenat. Je potřeba pro instalaci certifikátu do počítače.

Zvolte heslo k certifikátu

Nové heslo: *

Nové heslo znovu: *

Zpět Odeslat

Obnova

6. Po převydání certifikátu se objeví ikona zneplatnit a ikona diskety. Kliknutím na disketu certifikát stáhněte do úložiště ve svém počítači.

Správa identit / Detail subjektu

Ambulance u Testu

IČ: 45789584

Obecné Pracoviště **Certifikáty** Heslo Moje žádosti Historie

Pokud provozovatel vykonává více druhů činnosti, je nutné vygenerovat pro každý druh činnosti (distributor, lékárna, zdravotnické zařízení atd.) certifikát zvlášť. Platnost vydaných certifikátů je 2 roky od data generování.
Pokud níže uvedený seznam pracovišť neodpovídá seznamu pracovišť provozovatele, která budou komunikovat se systémem SÚKL, prosím kontaktujte SÚKL na emailové adrese erecept@sukl.cz.
Pokud neznáte heslo k certifikátu, tak certifikát deaktivujte a následně vygenerujte certifikát nový.


Agenda ID	Název agendy	Platný od	Platný do	Generovat	Zneplatnit	Certifikát	SN
12	Ambulantní pracoviště	1/0 03.2023 01:13:48	26.03.2025 00:13:48		Zneplatnit		
	Ambulance u Testu	--	--				

Obnova

7. Po stažení souboru můžete certifikát ihned nainstalovat.

Stažené soubory Hledat stažené soubory

Dnes

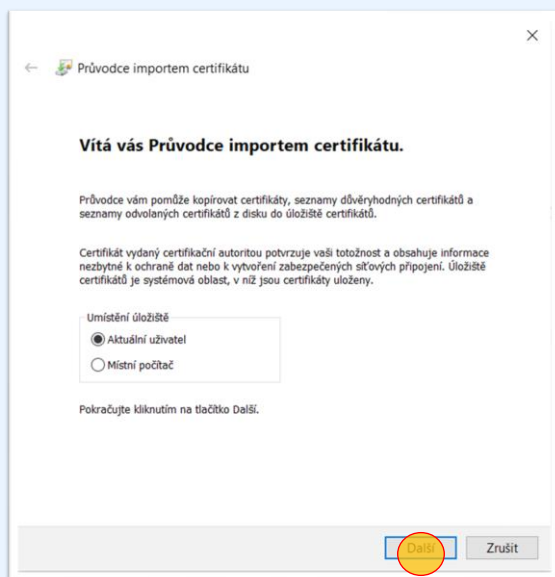
 [ZPVSUKL150012034G \(1\).pfx](#) ×

<https://testpristupy.sukl.cz/ei/v2/certifikaty/a3a4c03e-e362-40f7-aa6d-2dc058c0dc6d>

[Zobrazit ve složce](#)

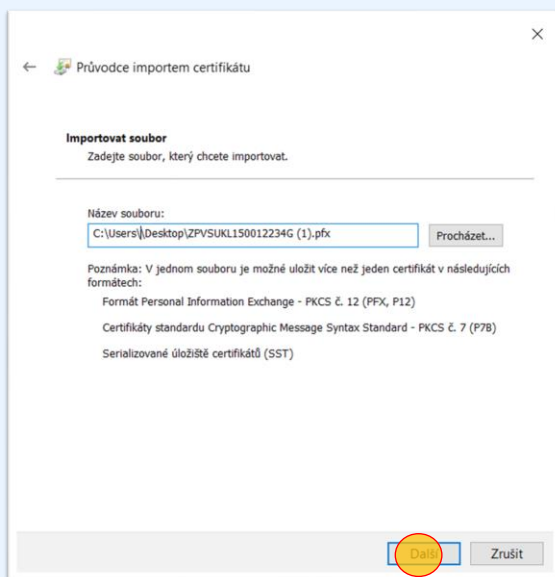
Obnova

8. Při instalaci certifikátu se zobrazí „Průvodce importem certifikátu“. Při instalaci v průvodci vždy pokračujte možností „Další“.



Obnova

9. Možnost importovat soubor potvrďte stiskem tlačítka „Další“.



Obnova

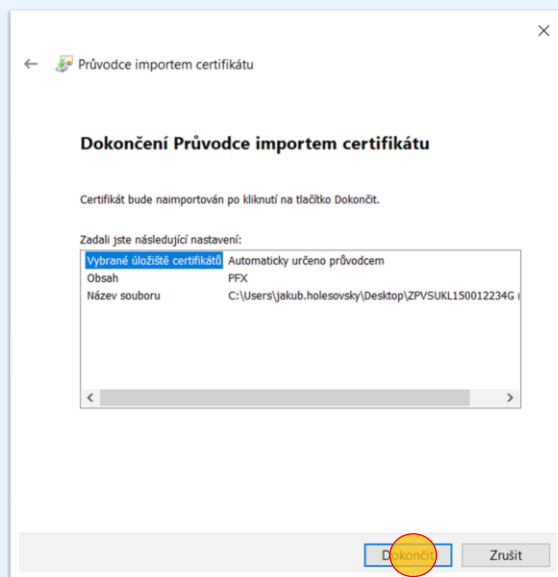
10. Následně je nutné zadat heslo k privátnímu klíči. Jedná se o heslo k SSL certifikátu, které jste nastavili při jeho generování (viz. bod č. 5). Heslo potvrďte stiskem tlačítka „Další“.

Obnova

11. V dalším kroku instalace jste vyzváni k výběru úložiště certifikátů. Nechte vybranou možnost „Automaticky vybrat úložiště certifikátů na základě typu certifikátu“ a potvrďte stiskem tlačítka „Další“.

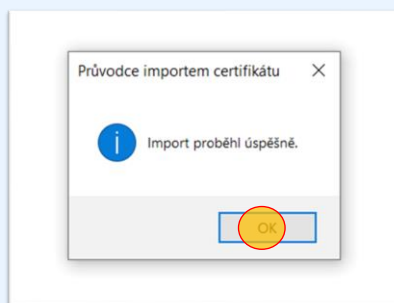
Obnova

12. Instalaci certifikátu dokončete stiskem tlačítka „Dokončit“.



Obnova

13. Oznámení, že „Import proběhl úspěšně“ potvrďte tlačítkem „OK“.



Nově nainstalovaný SSL certifikát si nyní nastavte ve Vašem programu pro práci s eReceptem.

Obnova

Zneplatnění certifikátu

Zdravotnické zařízení, lékárna,
distributor, držitel registrace,
ohlašovatelé zdravotnických
prostředků a výdejci ePoukazů

1. Po přihlášení jste přesměrováni do odrážky „Certifikáty“. Zde, pomocí tlačítka „Zneplatnit“ certifikát zneplatníte.

Správa identit / Detail subjektu

Ambulance u Testu

IČ: 09898794

Obecné Pracoviště **Certifikáty** Heslo Moje žádosti Historie

Pokud provozovatel vykonává více druhů činnosti, je nutné vygenerovat pro každý druh činnosti (distributor, lékárna, zdravotnické zařízení atd.) certifikát zvlášť. Platnost vydaných certifikátů je 2 roky od data generování.
Pokud níže uvedený seznam pracovišť neodpovídá seznamu pracovišť provozovatele, která budou komunikovat se systémy SÚKL, prosím kontaktujte SÚKL na emailové adrese erecept@sukl.cz.
Pokud neznáte heslo k certifikátu, tak certifikát deaktivujte a následně vygenerujte certifikát nový.

Agenda ID	Název agendy	Platný od	Platný do	Generovat	Zneplatnit	Certifikát	SN
12	Ambulantní pracoviště 1/0	17.03.2023 09:56:21	16.03.2025 09:56:21		Zneplatnit		—
	Svatoplukonopi	—	—			N/A	

Zneplatnění

- Po potvrzení zneplatnění certifikátu se objeví možnost generovat nový.

Správa identit / Detail subjektu

Ambulance u Testu

IČ: 09898794

Obecné Pracoviště **Certifikáty** Heslo Moje žádosti Historie

Pokud provozovatel vykonává více druhů činnosti, je nutné vygenerovat pro každý druh činnosti (distributor, lékárna, zdravotnické zařízení atd.) certifikát zvlášť. Platnost vydaných certifikátů je 2 roky od data generování.
Pokud níže uvedený seznam pracovišť neodpovídá seznamu pracovišť provozovatele, která budou komunikovat se systémy SÚKL, prosím kontaktujte SÚKL na emailové adrese erecept@sukl.cz.
Pokud neznáte heslo k certifikátu, tak certifikát deaktivujte a následně vygenerujte certifikát nový.

Agenda ID	Název agendy	Platný od	Platný do	Generovat	Zneplatnit	Certifikát	SN
12	Ambulantní pracoviště 1/0	--	--	Generovat			
	Svatoplukonopi	--	--			N/A	

Zneplatnění

- Postup generování certifikátu je popsán v první části tohoto návodu. Pro přesměrování klikněte na obrázek pod tímto nadpisem.

Generování certifikátu

Zdravotnické zařízení, lékárna,
distributor, držitel registrace,
ohlašovatelé zdravotnických
prostředků a výdejci ePoukazů

Zneplatnění