

Změna a obnova hesla pro zdravotnické zařízení a lékárnu

Změna hesla lze provést dvěma způsoby:

- a) [Po přihlášení pomocí certifikátu](#)
- b) [Pomocí identity občana \(NIA\)](#) statutární orgán

Obnova hesla lze provést

- c) [Pomocí webového formuláře pro žádost o obnovu údajů](#)

Kliknutím na a) nebo b) nebo c) budete přesměrováni na konkrétní postup dle výběru

Vyberte prosím z výše uvedených variant.

V případě pokračování v návodu budete automaticky naváděni návodem pro změnu hesla pomocí CERTIFIKÁTU zdravotnického zařízení/lékařny

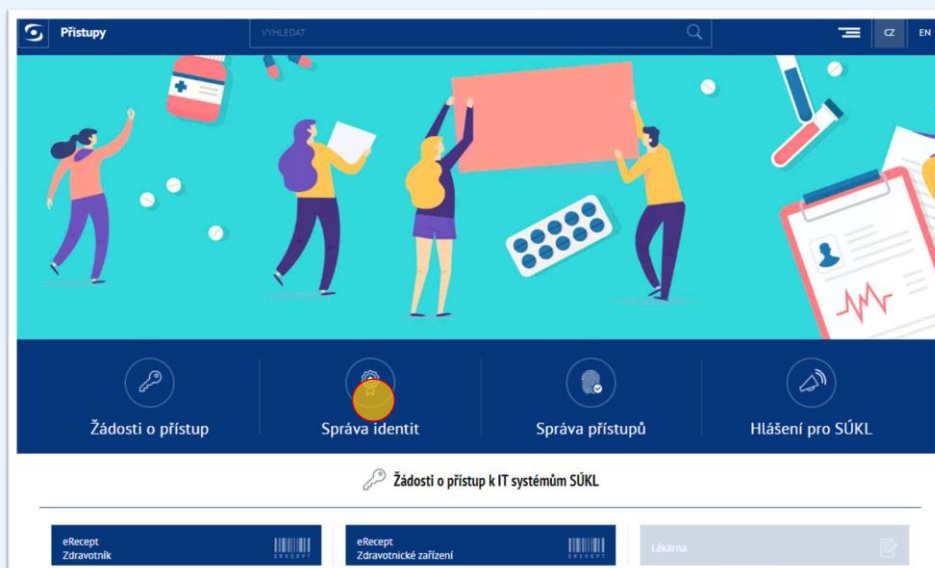
Změna hesla po přihlášení pomocí certifikátu zdravotnického zařízení

Zdravotnické zařízení, lékárna

[ZPĚT DO VÝBĚRU](#)

CERTIFIKÁT

1. Na webové stránce pristupy.sukl.cz klikněte na ikonku „Správa identit“.



CERTIFIKÁT

2. Vyberte „Přihlášení údají SÚKL“ a „Přihlásit pomocí certifikátu“ zdravotnického zařízení/lékárny.

Do Portálu Externích identit se můžete přihlásit přes systém Identita občana NIA, nebo přihlašovacími údaji SÚKL

Přihlášení přes NIA Přihlášení údají SÚKL

Přihlašovací jméno / Číslo žádosti

Heslo / PIN

Přihlásit Přihlásit pomocí certifikátu

Zapomněli jste přístupové údaje?
Zdravotník / Zdravotnické zařízení

CERTIFIKÁT

3. Po kliknutí na „Přihlásit pomocí certifikátu“ vyberte certifikát zdravotnického zařízení, který máte správně nainstalovaný ve svém počítači, případně prohlížeči, ve kterém pracujete a potvrďte „OK“.

SÚKL

Přihlášení

Vyberte certifikát

Vyberte certifikát pro ověření na serveru testapi.sukl.cz:443

Předmět	Vydavatel	Sériové číslo
LEKSUKL150272377G	TEST SUKL A	5800000B8975DF61CC8...
MAHSUKL150269072G	TEST SUKL A	5800000B669D1F3B35C...
DISSUKL150261314G	TEST SUKL A	5800000ADD0079502F...
DISUKL150261314G	TEST SUKL A	5800000ADD0079502F...

Informace o certifikátu OK Zrušit

Přihlásit Přihlásit pomocí certifikátu

Zapomněli jste přístupové údaje?
Zdravotník / Zdravotnické zařízení

CERTIFIKÁT

4. Po úspěšném přihlášení se Vám zobrazí „Detail subjektu“. Pro změnu hesla pokračujte do záložky „Heslo“.

Správa identit / Detail subjektu

Lékárna U polikliniky

IČ: 02078767

Obecné Pracoviště Certifikáty **Heslo** Moje žádosti Historie

Přihlašovací jméno: 00150272368 IČO subjektu: 02078767

Název subjektu: Lékárna U polikliniky

Ulice: Novotného Č.p.: / Č.o.: 247 /

Část obce: Obec: Praha

PSČ: 11636 Stát: Česko

CERTIFIKÁT

5. V tomto kroku si nastavte nové heslo tak, aby splňovalo veškeré podmínky správného hesla ✓ a heslo uložte.

Správa identit / Detail subjektu

Lékárna U polikliniky

IČ: 02078767

Obecné Pracoviště Certifikáty **Heslo** Moje žádosti Historie


Zde si můžete změnit heslo pro přístup do portálu pro všechna pracoviště Vaší společnosti.

Nové heslo: ✓

Nové heslo znovu: ✓

Přihlašovací údaje nesmí obsahovat slova erecept, sukl a heslo. Není možné využít diakritiku. Dále není možné zadávat stoupající číselné řady od pěti čísel výše, stejně tak není možné vytvořit přihlašovací údaje s pomocí opakování jednoho čísla např. 12345, 11111, 456789, 777777 apod. Výčet povolených speciálních znaků je následující:
#?!@\$%^&*+_-

✓ číslice ✓ malé písmeno ✓ velké písmeno ✓ speciální znak



CERTIFIKÁT

6. Změnu potvrďte.

Správa identit / Detail subjektu

Lékárna U polikliniky
IČ: 02078767

Obecné Pracoviště

Zde si můžete změnit heslo pro přístup do systému.

Nové heslo:

Nové heslo znovu:

Chcete opravdu uložit změny?

Zpět Ano

Nové heslo musí obsahovat: min. 8 znaků, min. 1 písmeno, min. 1 číslo, min. 1 speciální znak. Nemůžete použít diakritiku. Dále není možné zadávat stoupající číselné řady od pěti čísel výše, stejně tak není možné vytvořit přihlašovací údaje s pomocí opakování jednoho čísla např. 12345, 11111, 456789, 777777 apod. Včetně povolených speciálních znaků je následující: #?!@&%^&+*_

✓ číslice ✓ malé písmeno ✓ velké písmeno ✓ speciální znak

Uložit

CERTIFIKÁT

7. Po odhlášení se můžete přes „Správu identit“ přihlásit třemi způsoby.

- A) Pomocí **Identity občana**, v případě, že jste statutární orgán subjektu (obr 1.)
- B) Pomocí **Přihlašovacích údajů SÚKL** (obr 2.)
- C) Pomocí **Certifikátu** (obr 2.)

Do Portálu Externích identit se můžete přihlásit přes systém Identita občana, nebo přihlašovacími údaji SÚKL

Přihlášení Identitou občana

Přihlášení údají SÚKL

Přihlásit se přes Identitu občana

Zapomněli jste přístupové údaje?
Zdravotník / Zdravotnické zařízení

obr. 1

Do Portálu Externích identit se můžete přihlásit přes systém Identita občana, nebo přihlašovacími údaji SÚKL

Přihlášení Identitou občana

Přihlášení údají SÚKL

00150257075

.....

Přihlásit

Přihlásit pomocí certifikátu

obr. 2

CERTIFIKÁT

Konec části návodu pro změnu hesla pomocí **certifikátu** zdravotnického zařízení/lékárny

V případě, že jste změnilí heslo variantou změna hesla pomocí certifikátu, následující části návodu již **nevyužívejte**.

Proklikem si můžete návod zopakovat

- a) [Změna hesla po přihlášení pomocí certifikátu](#)

Nebo po prokliku využít jinou možnost obnovy údajů

- b) [Změna hesla pomocí identity občana \(NIA\)](#) statutární orgán
- c) [Obnova údajů pomocí formuláře pro žádost o obnovu údajů](#)

CERTIFIKÁT

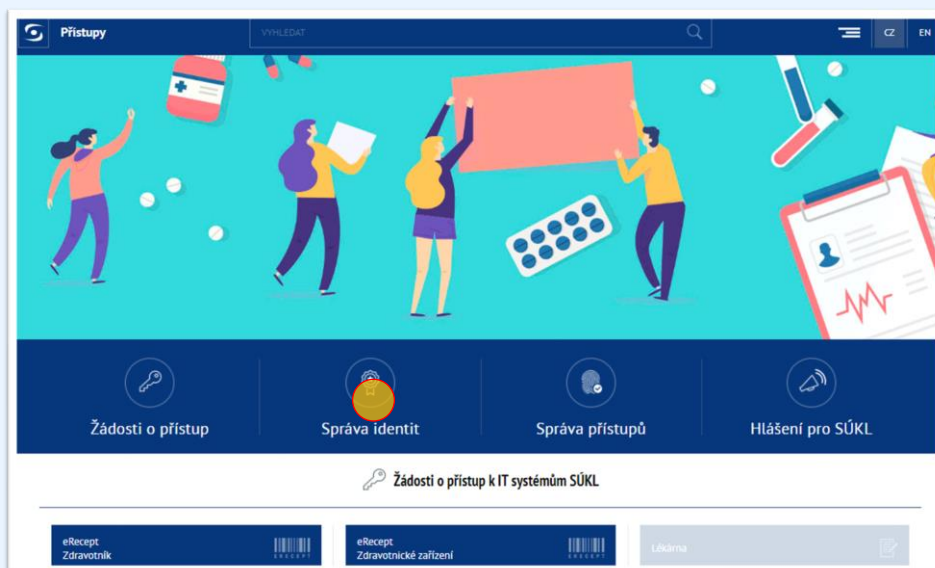
Změna hesla pomocí identity občana

Zdravotnické zařízení, lékárna

[ZPĚT DO VÝBĚRU](#)

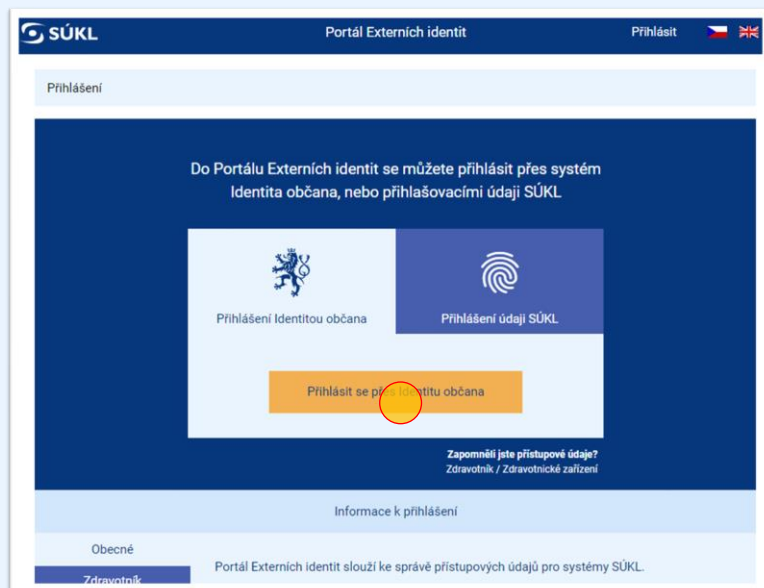
IDENTITA
OBČANA

1. Na webové stránce pristupy.sukl.cz klikněte na ikonku „Správa identit“.



IDENTITA
OBČANA

2. Vyberte „Přihlášení identitou občana“ a klikněte na „Přihlásit se přes identitu občana“.



IDENTITA
OBČANA

3. V dalším kroku je nutné vybrat způsob ověření identity občana a postupovat dále k ověření.



IDENTITA
OBČANA

4. Následně klikněte na Vámi vybranou „Spravovanou identitu“, za kterou se chcete přihlásit.

Správa identit		
Moje identita		
Spravované identity		
Subjekt ID	Název	IČ
693455	Lékárna U polikliniky	207876798

IDENTITA
OBČANA

5. Po úspěšném přihlášení se Vám zobrazí „Detail subjektu“. Pro změnu hesla pokračujte do záložky „Heslo“.

Správa identit / Detail subjektu			
Lékárna U polikliniky			
IČ: 02078767			
Obecné			
Pracoviště			
Certifikáty			
Heslo			
Moje žádosti			
Historie			
Přihlašovací jméno:	00150272368	IČO subjektu:	02078767
Název subjektu:	Lékárna U polikliniky		
Ulice:	Novotného	Č.p.: / Č.o.:	247 /
Část obce:		Obec:	Praha
PSČ:	11636	Stát:	Česko

IDENTITA
OBČANA

6. V tomto kroku si nastavte nové heslo tak, aby splňovalo veškeré podmínky správného hesla ✓ a heslo uložte.

Správa identit / Detail subjektu

Lékárna U polikliniky

IČ: 02078767

Obecné Pracoviště Certifikáty **Heslo** Moje žádosti Historie


Zde si můžete změnit heslo pro přístup do portálu pro všechna pracoviště Vaší společnosti.

Nové heslo: ✓

Nové heslo znovu: ✓

Přihlašovací údaje nesmí obsahovat slova erecept, sukl a heslo. Není možné využít diakritiku. Dále není možné zadávat stoupající číselné řady od pěti čísel výše, stejně tak není možné vytvořit přihlašovací údaje s pomocí opakování jednoho čísla např. 12345, 11111, 456789, 777777 apod. Výčet povolených speciálních znaků je následující: #?!@\$%^&*+_-

✓ číslice ✓ malé písmeno ✓ velké písmeno ✓ speciální znak



IDENTITA
OBČANA

7. Změnu potvrďte.

Správa identit / Detail subjektu

Lékárna U polikliniky

IČ: 02078767



Obecné Pracoviště

Zde si můžete změnit heslo pro

Nové heslo:

Nové heslo znovu: ✓

Chcete opravdu uložit změny?

Uložit

Přihlašovací údaje nesmí obsahovat slova erecept, sukl a heslo. Není možné využít diakritiku. Dále není možné zadávat stoupající číselné řady od pěti čísel výše, stejně tak není možné vytvořit přihlašovací údaje s pomocí opakování jednoho čísla např. 12345, 11111, 456789, 777777 apod. Výčet povolených speciálních znaků je následující: #?!@\$%^&*+_-

✓ číslice ✓ malé písmeno ✓ velké písmeno ✓ speciální znak

IDENTITA
OBČANA

8. Po odhlášení se můžete přes „Správu identit“ přihlásit třemi způsoby.
- A) Pomocí **Identity občana**, v případě, že jste statutární orgán subjektu (obr 1.)
 - B) Pomocí **Přihlašovacích údajů SÚKL** (obr 2.)
 - C) Pomocí **Certifikátu** (obr 2.)



obr. 1



obr. 2

IDENTITA
OBČANA

Konec části návodu pro změnu hesla pomocí **identity občana**

V případě, že jste si již změnili heslo jednou z uvedených variant, následující část návodu již **nevyužívejte**.

Proklikem si můžete zopakovat návod

- b) [Změna hesla pomocí identity občana \(NIA\)](#) statutární orgán

Nebo po prokliku využít jinou možnost

- a) [Změna hesla po přihlášení pomocí certifikátu](#)
- c) [Obnova údajů pomocí formuláře pro žádost o obnovu údajů](#)

IDENTITA
OBČANA

Obnova údajů pomocí formuláře žádosti o obnovení přístupových údajů

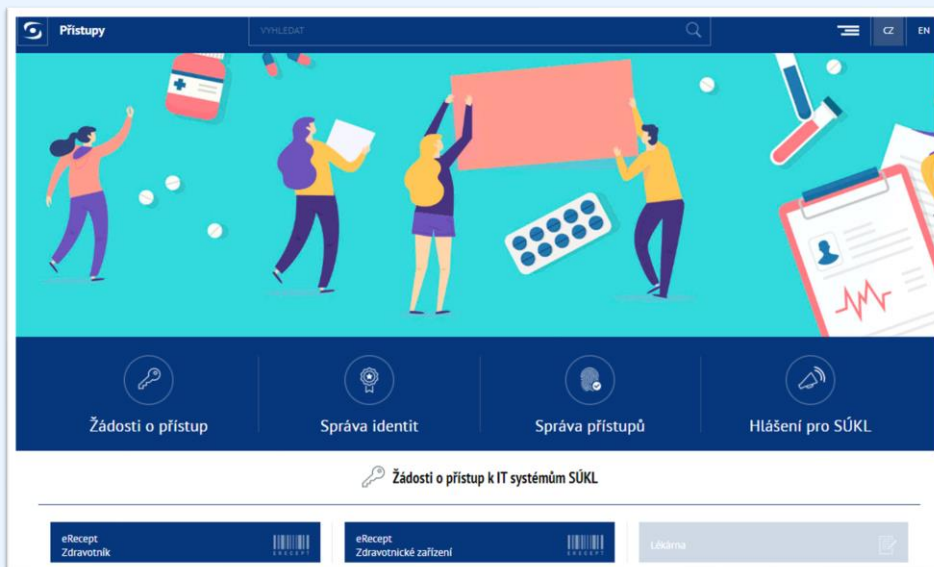
Zdravotnické zařízení, lékárna

[ZPĚT DO VÝBĚRU](#)

WEBOVÝ
FORMULÁŘ

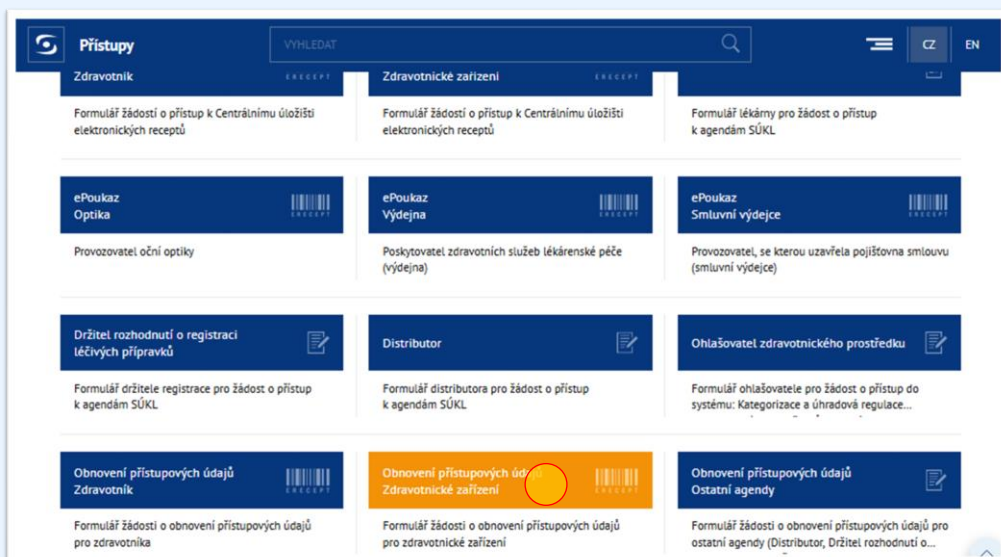
- V případě využití webového formuláře se jedná o OBNOVU ÚDAJŮ, proti výše zmíněných změnách údajů. Proces obnovy zahrnuje obdržení dočasných údajů, po odeslání formuláře a schválení žádosti
- Do formuláře obnovy se nelze přihlásit pomocí identity občana, protože identitu občana lze využít pro přímé přihlášení do portálu externích identit a provést změnu hesla viz. [Změna hesla pomocí identity občana \(NIA\)](#)
- Formulář obnovy je nutné podepsat kvalifikovaným podpisovým certifikátem

1. V prohlížeči otevřete webovou stránku pristupy.sukl.cz a přejděte k dalšímu kroku.



WEBOVÝ
FORMULÁŘ

2. Vyberte „Obnovení přístupových údajů zdravotnické zařízení“ nebo využijte přímo [tento označený odkaz](#).



WEBOVÝ
FORMULÁŘ

3. V dalším kroku vyplňte IČO subjektu k ověření a klikněte ověřit, tento formulář neumožňuje přihlášení „Identitou občana“.

The screenshot shows a web form titled "Obnova přístupových údajů pro zdravotnické zařízení" with a "ERECEP" logo. A modal dialog box titled "Ověření žadatele v Externích identitách" is open. The dialog contains a text input field for "IČO subjektu: *" which is currently empty. Below the field is a note: "Pozn.: Vyplňte požadované údaje. Systém ověří, zda již nemáte vytvořenou identitu. Bez ověření identity nelze pokračovat dále." At the bottom right of the dialog is a blue button with a yellow circle and the text "Ověřit". The background form is partially visible, showing fields for "Zdravotnické zařízení", "IČO subjektu:", "Název subjektu:", "Sídlo subjektu", "Ulice:", "Část obce:", "PSČ:", "Obec:", and "Způsob doručování písemnosti:" with radio buttons for "Elektronicky" (selected) and "Pisemně".

WEBOVÝ
FORMULÁŘ

4. Po úspěšném ověření se Vám zobrazí formulář pro obnovu údajů, který vyplíte.

The screenshot shows the same web form after successful verification. The modal dialog is closed. The "IČO subjektu:" field now contains "02078767" and the "Název subjektu:" field contains "Lékárna U polikliniky". The "Sídlo subjektu" section includes "Ulice:" with "Novotného", "Č.p.: / Č.o.:" with "247 /", "Část obce:", "Obec:" with "Praha", and "PSČ:" with "11636". The "Způsob doručování písemnosti:" section has "Elektronicky" selected. Below this is a "Kontaktní údaje" section with "Email: *" and "Mobil: (+420) *" fields, both currently empty.

WEBOVÝ
FORMULÁŘ

5. Na konci formuláře vyberte svůj podpisový certifikát, zadejte heslo a stiskněte tlačítko „Podepsat a odeslat“.

informací ze systému eRecept, ani k dalším způsobům přístupu, které by se neslučovaly s účelem, za němž byly přístupové údaje držiteli údajů vydány.

Elektronický podpis: Certifikát v souboru - Formát PKCS č.12 (PFX) Certifikát na USB Tokenu/čipové kartě

Přístupy k soukromému klíči na formulářích SÚKL žádosti o přístup a obnovu údajů nejsou nikam ukládány. Použití je omezeno pouze v prohlížeči na Vašem klientském zařízení pro samotné podepsání žádostí, a to bez dalšího zpracování.

Návod na vyexportování certifikátu: <https://epreskripce.cz/export-osobniho-kvalifikovaneho-certifikatu-do-formatu-pkcs-c-12-pfx>

Certifikát: * Použit Heslo: *

Podepsat a odeslat Další možnosti...

WEBOVÝ
FORMULÁŘ

6. Při správném postupu se ihned po odeslání formuláře zobrazí číslo žádosti. Po schválení žádosti ze strany SÚKL bude na Vámi zadané kontaktní údaje nebo do datové schránky odeslán PIN pro aktivaci přístupu do portálu Externích identit.

Elektronický podpis: Certifikát v souboru - Formát PKCS č.12 (PFX) Certifikát na USB Tokenu/čipové kartě

Návod na vyexportování certifikátu: *do dat SÚKL*

Certifikát: * Nahrát Heslo: *

Certifikát byl nahrán, můžete také zvolit jiný.

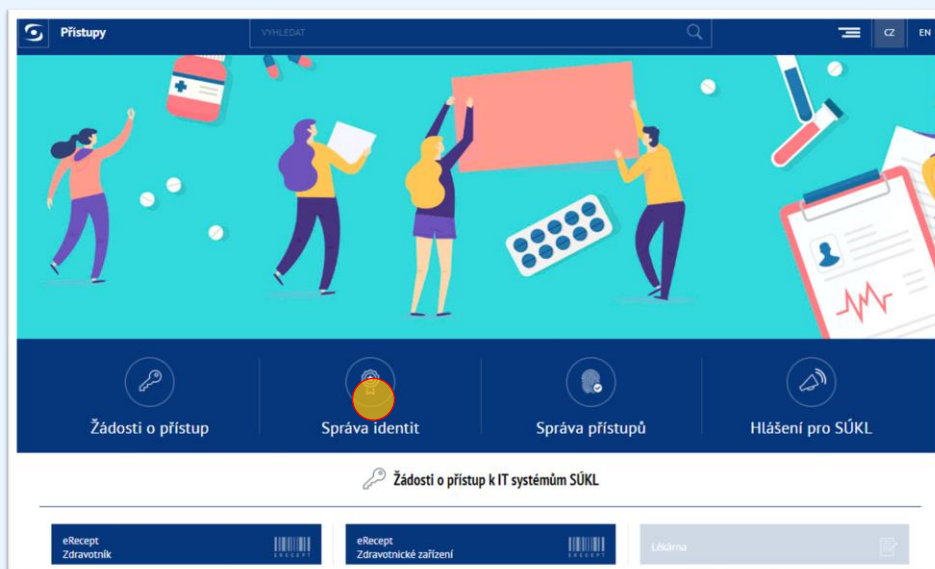
Žádost byla přijata. Pokud jste uvedli emailovou adresu, bylo Vám zasláno potvrzení o přijetí žádosti.

Číslo žádosti: 150015980
Stav Vaší žádosti si můžete prohlédnout na adrese: https://pristupy.sukl.cz/el_forms.html#/overeni/stavu/150015980

PIN pro aktivaci přístupu po schválení žádosti Vám bude odeslán na Vaše kontaktní údaje (poštou do vlastních rukou, pokud jste vybrali písemnou komunikaci). V případě, že jste vlastníkem datové schránky, bude tato použita.

WEBOVÝ
FORMULÁŘ

7. Až obdržíte PIN, klikněte na webové stránce pristupy.sukl.cz na ikonku „Správa identit“.



WEBOVÝ
FORMULÁŘ

8. Vyberte možnost „Přihlášení údaji SÚKL“ a poté zadejte kombinaci „Číslo žádosti a PIN“.

WEBOVÝ
FORMULÁŘ

9. Po správném zadání čísla žádosti a PIN se zobrazí stránka s nastavením nového hesla.

Vystavení trvalých přístupových údajů pro Vaše zařízení

Dobrý den, proveďte prosím vystavení trvalých přístupových údajů pracoviště do Portálu.
Trvalé přístupové údaje budou sloužit pro administraci celé Vaší společnosti (pokud poskytujete služby na více adresách).
Přístupy pracoviště můžete použít pro vygenerování autentizačního certifikátu SÚKL, i když skončí jeho platnost. Alternativní přístup do portálu pomocí certifikátu v tomto případě nebude fungovat.

Za tímto účelem je nutné změnit si přístupové heslo. Trvalé přístupové údaje si prosím zapamatujte. Dočasné přístupové údaje již nebudou po změně funkční.

Vaše přihlašovací jméno do portálu je 00150272368

Je nutné si nastavit Vaše nové heslo

Přihlašovací údaje nesmí obsahovat slova e-recept, sukl a heslo. Není možné využít diakritiku. Dále není možné zadávat stoupající číselné řady od pěti čísel výše, stejně tak není možné vytvořit přihlašovací údaje s pomocí opakování jednoho čísla např. 12345, 11111, 456789, 777777 apod. Vyjete povolených speciálních znaků je následující: #?!@§%^&*+_-

Heslo musí být min. 12 znaků dlouhé. Musí obsahovat min. jedno malé písmeno, jedno velké písmeno, jeden speciální znak a číslici.
X číslice X malé písmeno X velké písmeno X speciální znak

Informace o zpracování osobních údajů

Státní ústav pro kontrolu léčiv zpracovává poskytnuté údaje za účelem identifikace a následné autentizace žadatele při přístupu k informačnímu systému Centrálního úložiště elektronických receptů, a to na základě § 81 odst. 1 písm. d) zákona č. 378/2007 Sb., o léčivech. Blížší informace o zpracování osobních údajů, zejména o Vašich právech, jako je právo na přístup a na námitku, najdete v sekci Ochrana osobních údajů.

Odeslat

WEBOVÝ
FORMULÁŘ

10. Nyní je nutné nastavit si heslo dle podmínek. Po správném nastavení hesla a kontaktních údajů formulář odešlete.

Vystavení trvalých přístupových údajů pro Vaše zařízení

Dobrý den, proveďte prosím vystavení trvalých přístupových údajů pracoviště do Portálu.
Trvalé přístupové údaje budou sloužit pro administraci celé Vaší společnosti (pokud poskytujete služby na více adresách).
Přístupy pracoviště můžete použít pro vygenerování autentizačního certifikátu SÚKL, i když skončí jeho platnost. Alternativní přístup do portálu pomocí certifikátu v tomto případě nebude fungovat.

Za tímto účelem je nutné změnit si přístupové heslo. Trvalé přístupové údaje si prosím zapamatujte. Dočasné přístupové údaje již nebudou po změně funkční.

Vaše přihlašovací jméno do portálu je 00150272368

Je nutné si nastavit Vaše nové heslo

Přihlašovací údaje nesmí obsahovat slova e-recept, sukl a heslo. Není možné využít diakritiku. Dále není možné zadávat stoupající číselné řady od pěti čísel výše, stejně tak není možné vytvořit přihlašovací údaje s pomocí opakování jednoho čísla např. 12345, 11111, 456789, 777777 apod. Vyjete povolených speciálních znaků je následující: #?!@§%^&*+_-

✓ číslice ✓ malé písmeno ✓ velké písmeno ✓ speciální znak

Informace o zpracování osobních údajů

Státní ústav pro kontrolu léčiv zpracovává poskytnuté údaje za účelem identifikace a následné autentizace žadatele při přístupu k informačnímu systému Centrálního úložiště elektronických receptů, a to na základě § 81 odst. 1 písm. d) zákona č. 378/2007 Sb., o léčivech. Blížší informace o zpracování osobních údajů, zejména o Vašich právech, jako je právo na přístup a na námitku, najdete v sekci Ochrana osobních údajů.

Odeslat

WEBOVÝ
FORMULÁŘ

11. Po kliknutí na tlačítko „odeslat“ si poznamenejte nové přihlašovací jméno a poté postupujte dle pokynu.

Prístupových údajů pro Vaše zařízení

Poznamenejte si přihlašovací jméno do portálu

Přihlašovací jméno:
00150272368

Děkuji, poznamenal jsem si

Vaše nové heslo

obsahovat slova erecept, sukí a heslo. Není možné využít
ř zadávat stoupající číselné řady od pěti čísel výše, stejně
hlašovací údaje s pomocí opakování jednoho čísla např.
7777 apod. Vyčet povolených speciálních znaků je

WEBOVÝ
FORMULÁŘ

12. Následně se pomocí jména a hesla, které jste si poznamenal po vyplnění předchozího formuláře, můžete přihlásit do portálu externích identit.

Do Portálu Externích identit se můžete přihlásit přes systém
Identita občana NIA, nebo přihlašovacími údaji SÚKL

Přihlášení přes NIA

Přihlášení údaji SÚKL

Přihlašovací jméno / Číslo žádosti

Heslo / PIN

Přihlásit

Přihlásit pomocí certifikátu

Zapomněli jste přístupové údaje?
Zdravotník / Zdravotnické zařízení

WEBOVÝ
FORMULÁŘ

13. Pomocí kombinace „Přihlašovacího jména a hesla“ jste se přihlásili do externích identit jako zdravotnické zařízení.

WEBOVÝ
FORMULÁŘ

13. Po odhlášení se můžete přes „Správu identit“ přihlásit třemi způsoby.

- A) Pomocí **Identity občana**, v případě, že jste statutární orgán subjektu (obr 1.)
- B) Pomocí **Přihlašovacích údajů SÚKL** (obr 2.)
- C) Pomocí **Certifikátu** (obr 2.)

obr. 1

obr. 2

WEBOVÝ
FORMULÁŘ

Konec části návodu pro obnovu pomocí **webového formuláře** pro obnovu údajů zdravotnického zařízení

Proklikem si můžete zopakovat návod

- c) [Obnova údajů pomocí formuláře pro žádost o obnovu údajů](#)

Nebo po prokliku využít jinou možnost změny hesla

- a) [Změna hesla po přihlášení pomocí certifikátu](#)
- b) [Změna hesla pomocí identity občana \(NIA\) statutár](#)

WEBOVÝ
FORMULÁŘ