

Žádost o přístup k systému eRecept pro zdravotnické zařízení a lékárnu

a) [Pomocí identity občana \(NIA\)](#)

NEBO

b) [Pomocí osobních údajů a podpisového certifikátu](#)

Kliknutím na a) nebo b) budete přesměrováni na konkrétní postup dle výběru

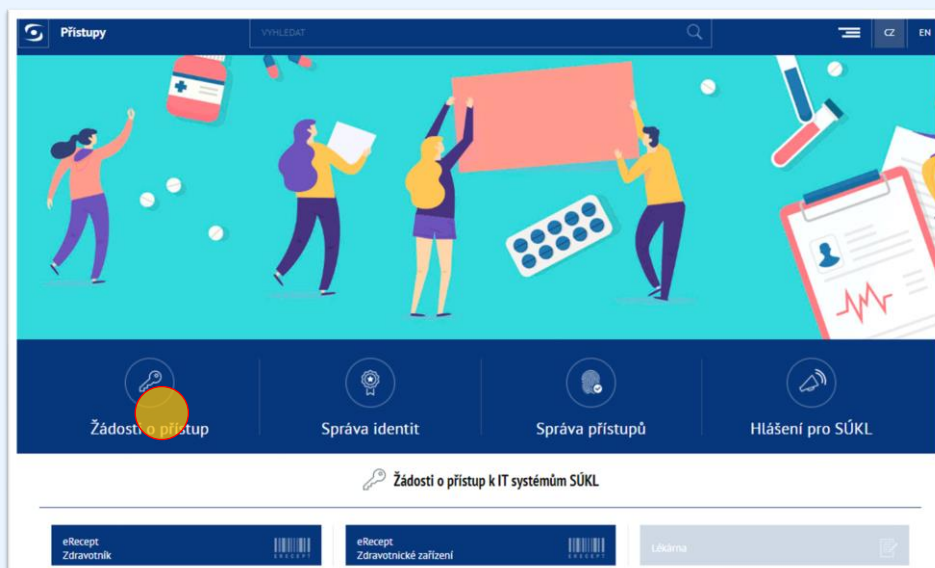
Zvolte prosím jednu z výše uvedených variant.

Pokud se rozhodnete pokračovat v návodu bez výběru varianty, budete prováděni návodem pro podání žádosti o přístup pomocí identity občana pro Zdravotnické zařízení.

Podání žádosti o přístup pomocí identity občana

Zdravotnické zařízení, lékárna

1. Na webové stránce pristupy.sukl.cz klikněte na ikonku žádosti o přístup.



IDENTITA
OBČANA




2. Vyberte žádost o přístup „eRecept Zdravotnické zařízení“.


 **Žádosti o přístup k IT systémům SÚKL**

eRecept Zdravotník Formulář žádosti o vydání přístupových údajů k systému eRecept pro lékaře a farmaceuta	eRecept Zdravotnické zařízení Formulář žádosti o přístup k systému eRecept pro poskytovatele zdravotních služeb	Lékařna Formulář lékárny pro žádost o přístup k agentám SÚKL
ePoukaz Optika Formulář žádosti o přístup k systému eRecept pro provozovatele oční optiky	ePoukaz Vydějna Formulář žádosti o přístup k systému eRecept pro poskytovatele zdravotních služeb lékárenské péče (vydejny zdravotnických prostředků)	ePoukaz Smluvní výdejce Formulář žádosti o přístup k systému eRecept pro provozovatele smluvní výdejny zdravotnických prostředků (na základě smlouvy se zdravotní pojišťovnou)
Držitel rozhodnutí o registraci léčivých přípravků Formulář žádosti o přístup k informačním systémům SÚKL pro držitele rozhodnutí o registraci	Distributor Formulář distributora pro žádost o přístup k agentám SÚKL	Ohlašovatel zdravotnického prostředku Formulář žádosti o přístup k informačním systémům SÚKL pro ohlašovatele zdravotnických prostředků (Kategorizace a úhradová regulace zdravotnických prostředků hrazených z veřejného zdravotního...)

IDENTITA
OBČANA

3. V dalším kroku zadejte IČO subjektu a vyberte „Přihlásit identitou občana“.

 **Portál Externích identit** Přihlásit  

Formulář žádosti o přístup k systému eRecept  ERECEPT

Typ žádosti - Amb **Ověření žadatele v Externích identitách**

Typ pracoviště: A

IČO subjektu: *

Název subjektu: *

Typ ZZ: *

Sídlo

Ulice: *


Část obce:

PSČ: *

Pracoviště

Přihlášení Identitou občana **Přístupové údaje SÚKL**

IČO subjektu: *

 **Přihlásit Identitou občana**

Pozn.: V případě, že se nepřihlásíte identitou občana, bude pro odesání žádosti vyžadován platný el. certifikát.

IDENTITA
OBČANA

4. Následně je nutné vybrat způsob ověření identity občana a postupovat dále k ověření.



IDENTITA
OBČANA

5. Po úspěšném ověření se objeví formulář, který po vyplnění odešlete.

Formulář žádosti o přístup k systému eRecept

Typ žádosti - Ambulance

Jste přihlášen pomocí identity občana jako **Tomáš Novák**.

Uvedené IČO zdravotnického zařízení je již registrováno. Žádost umožní pouze přidat další pracoviště.

Typ pracoviště: Ambulance

IČO subjektu: * 18882528

Název subjektu: * NIAtest

Typ ZZ: * Ordinance

Sídlo

Ulice: * Svitavská Č.p. / č.o.: 12 /

Část obce: Obec: * Lomnice

PSČ: * 57847

Pracoviště ID	Název	Ulice	Č.p. / č.o.	Obec	PSČ	Editovat	Odebrat
0	NIAtest	Svitavská	12/	Lomnice	57847		

+ Přidat nové pracoviště

Odeslat

IDENTITA
OBČANA

6. Po odeslání formuláře obdržíte číslo žádosti a adresu, na které si můžete ověřit stav odeslané žádosti.

Prohlášení žadatele

Prohlašuji, že všechny údaje uvedené v žádosti jsou ke dni jejího podání pravdivé a jsem si vědom(a) možných právních důsledků v případě zjištění jejich nepravdivosti. V případě jakékoliv změny výše uvedených údajů budu o této změně SÚKL neprodleně informovat.

Informace o zpracování osobních údajů

Státní ústav pro kontrolu léčiv zpracovává poskytnuté údaje za účelem identifikace a následné autentizace žadatele při přístupu k informačnímu systému Centrálního úložiště elektronických receptů, a to na základě § 81 odst. 1 písm. d) zákona č. 378/2007 Sb., o léčivech. Bližší informace o zpracování osobních údajů, zejména o Vašich právech, jako je právo na přístup a na námitku, najdete v sekci Ochrana osobních údajů.

Pravidla pro nakládání s přístupovými údaji k systému eRecept

Přístupové údaje, vydávané Státním ústavem pro kontrolu léčiv konkrétnímu žadateli (dále jen „držitel údajů“) za účelem přístupu k systému eRecept, jsou vázány na konkrétní osobu, které byly vydány, a jsou nepřenosné. Účelem vydaných přístupových údajů je individuální předepisování léčivých přípravků a zdravotnických prostředků na elektronický recept lékařem nebo specializovaným zdravotníkem prostřednictvím systému eRecept a individuální výdej takto předepsaných léčivých přípravků a zdravotnických prostředků farmaceutem nebo specializovaným zdravotníkem v lékárně a výdejně / smluvní výdejně.

Držitel údajů není oprávněn přístupové údaje zpřístupnit třetí osobě nebo jí jinak umožnit přístup do systému eRecept na základě jemu vydaných přístupových údajů.

Držitel údajů nesmí přístupové údaje využívat k automatizovanému vytěžování informací ze systému eRecept, ani k dalším způsobům přístupu, které by se neslučovaly s účelem, za nímž byly přístupové údaje držiteli údajů vydány.

Žádost byla přijata. Pokud jste uvedli emailovou adresu, bylo Vám zasláno potvrzení o přijetí žádosti.

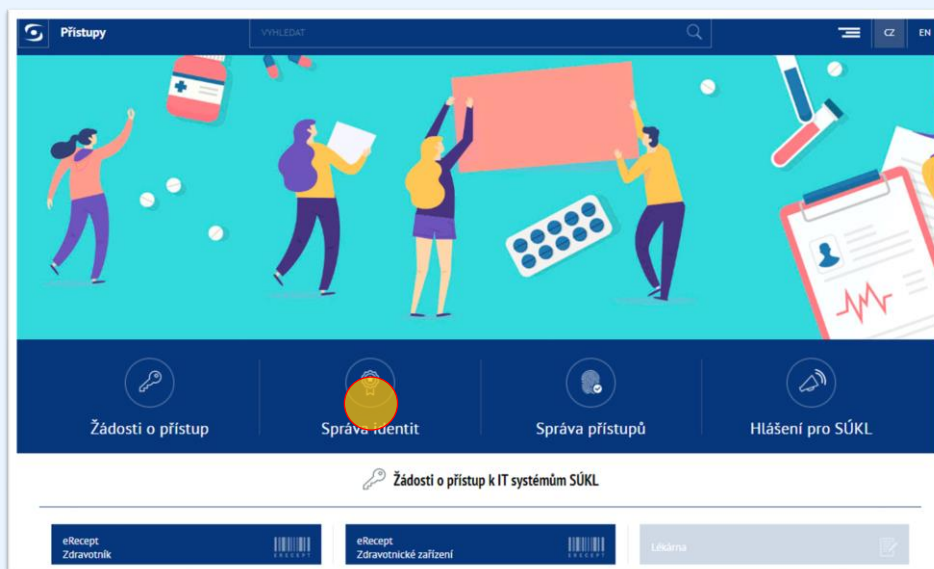
Číslo žádosti: 200888708

Stav Vaší žádosti si můžete prohlédnout na adrese: https://pristupy.sukl.cz/ei_forms.html#/overeni/stavu/200888708

PIN pro aktivaci přístupu po schválení žádosti Vám bude odeslán na Vaše kontaktní údaje (poštou do vlastních rukou, pokud jste vybrali písemnou komunikaci). V případě, že jste vlastníkem datové schránky, bude tato použita.

IDENTITA
OBČANA

7. Po schválení žádosti klikněte na webové stránce pristupy.sukl.cz na ikonku „Správa identit“.



IDENTITA
OBČANA

8. Vyberte „Přihlášení identitou občana“ a klikněte na „Přihlásit se přes identitu občana“.

Portál Externích identit Přihlásit

Přihlášení

Do Portálu Externích identit se můžete přihlásit přes systém Identita občana, nebo přihlašovacími údaji SÚKL

Přihlášení Identitou občana Přihlášení údaji SÚKL

Přihlásit se přes identitu občana

Zapomněli jste přístupové údaje?
Zdravotník / Zdravotnické zařízení

Informace k přihlášení

Obecné Zdravotník

Portál Externích identit slouží ke správě přístupových údajů pro systémy SÚKL.

IDENTITA
OBČANA

9. Při prvním přihlášení do systému pomocí identity občana se zobrazí formulář pro nastavení nového hesla.

Domů / Nové přihlašovací údaje

Vystavení trvalých přístupových údajů pro Vaše zařízení

Dobrý den, provedte prosím vystavení trvalých přístupových údajů pracoviště do Portálu. Trvalé přístupové údaje budou sloužit pro administraci celé Vaší společnosti (pokud poskytujete služby na více adresách). Přístup pracoviště můžete použít pro vygenerování autentizačního certifikátu SÚKL, i když skončí jeho platnost. Alternativní přístup do portálu pomocí certifikátu v tomto případě nebude fungovat.

Za tímto účelem je nutné změnit si přístupové heslo. Trvalé přístupové údaje si prosím zapamatujte. Dočasné přístupové údaje již nebudou po změně funkční.

Vaše přihlašovací jméno do portálu je 00150274895

Je nutné si nastavit Vaše nové heslo

Přihlašovací údaje nesmí obsahovat slova, e-recept, suk a heslo. Není možné využít diakritiku. Dále není možné zadávat stoupající číselné řady od pěti čísel výše, stejně tak není možné vytvořit přihlašovací údaje s pomocí opakování jednoho čísla např. 12345, 11111, 456789, 777777 apod. Výčet povolených speciálních znaků je následující: #?!@%&^&*+_-

Nové heslo

Nové heslo znovu

Heslo musí být min. 12 znaků dlouhé. Musí obsahovat min. jedno malé písmeno, jedno velké písmeno, jeden speciální znak a číslici.

X číslice X malé písmeno X velké písmeno X speciální znak

Informace o zpracování osobních údajů

Státní ústav pro kontrolu léčiv zpracovává poskytnuté údaje za účelem identifikace a následné autentizace žadatele při přístupu k informačnímu systému Centrálního úložiště elektronických receptů, a to na základě § 81 odst. 1 písm. d) zákona č. 378/2007 Sb., o léčivech. Blíží informace o zpracování osobních údajů, zejména o Vašich právech, jako je právo na přístup a na námitku, najdete v sekci Ochrana osobních údajů.

IDENTITA
OBČANA

10. Nyní je nutné nastavit si heslo dle podmínek. Po správném nastavení hesla formulář odešlete.

Domů / Nové přihlašovací údaje

Vystavení trvalých přístupových údajů pro Vaše zařízení

Dobrý den, proveďte prosím vystavení trvalých přístupových údajů pracoviště do Portálu.
Trvalé přístupové údaje budou sloužit pro administraci celé Vaší společnosti (pokud poskytujete služby na více adresách).
Přístup pracoviště můžete použít pro vygenerování autentizačního certifikátu SÚKL, i když skončí jeho platnost. Alternativní přístup do portálu pomocí certifikátu v tomto případě nebude fungovat.

Za tímto účelem je nutné změnit si přístupové heslo. Trvalé přístupové údaje si prosím zapamatujte. Dočasné přístupové údaje již nebudou po změně funkční.

Vaše přihlašovací jméno do portálu je 00150274895

Je nutné si nastavit Vaše nové heslo

Přihlašovací údaje nesmí obsahovat slova e-recept, sukl a heslo. Není možné využít diakritiku. Dále není možné zadávat stoupající číselné řady od pěti čísel výše, stejně tak není možné vytvořit přihlašovací údaje s pomocí opakování jednoho čísla např. 12345, 11111, 456789, 777777 apod. Výtčet povolených speciálních znaků je následující: #?!\\$%^&*+_-

✓ číslice ✓ malé písmeno ✓ velké písmeno ✓ speciální znak

Informace o zpracování osobních údajů

Státní ústav pro kontrolu léčiv zpracovává poskytnuté údaje za účelem identifikace a následné autentizace žadatele při přístupu k informačnímu systému Centrálního úložiště elektronických receptů, a to na základě § 81 odst. 1 písm. d) zákona č. 378/2007 Sb., o léčivech. Blíží informace o zpracování osobních údajů, zejména o Vašich právech, jako je právo na přístup a na námitku, najdete v sekci Ochrana osobních údajů.

Odeslat

IDENTITA
OBČANA

11. Po kliknutí na tlačítko „odeslat“ si poznamenejte nové přihlašovací jméno a poté postupujte dle pokynu.

Přihlašovací údaje

Vystavení trvalých přístupových údajů

Poznamenejte si přihlašovací jméno do portálu

Přihlašovací jméno:
00150274895

Děkuji, poznamenal jsem si


Vaše přihlašovací jméno do portálu je 00150274895

Nastavit Vaše nové heslo


IDENTITA
OBČANA

12. Následně se pomocí NIA můžete přihlásit do Správy Identit bez nutnosti nastavování hesla. Případně se můžete přihlašovat pomocí jména a hesla, které jste si poznamenali po vyplnění předchozího formuláře.

Do Portálu Externích identit se můžete přihlásit přes systém
Identita občana NIA, nebo přihlašovacími údaji SÚKL



Přihlášení přes NIA



Přihlášení údaji SÚKL

Přihlásit

Přihlásit pomocí certifikátu

Zapomněli jste přístupové údaje?
Zdravotník / Zdravotnické zařízení

IDENTITA
OBČANA

13. Po přihlášení jste přesměrováni do odrážky „Certifikáty“. Zde, pomocí tlačítka „Generovat“ vygenerujete certifikát pro své pracoviště.

Správa identit / Detail subjektu

Ambulance u Testu

IČ: 45789584

Obecné
Pracoviště
Certifikáty
Heslo
Moje žádosti
Historie

Pokud provozovatel vykonává více druhů činností, je nutné vygenerovat pro každý druh činnosti (distributor, lékárna, zdravotnické zařízení atd.) certifikát zvlášť. Platnost vydaných certifikátů je 2 roky od data generování.

Pokud níže uvedený seznam pracovišť neodpovídá seznamu provozovatele, která budou komunikovat se systémy SÚKL, prosím kontaktujte SÚKL na emailové adrese erecept@sukl.cz.

Pokud neznáte heslo k certifikátu, tak certifikát deaktivujte a následně vygenerujte certifikát nový.

Agenda ID	Název agendy	Platný od	Platný do	Generovat	Zneplatnit	Certifikát	SN
12	Ambulantní pracoviště 1/0	--	--	Generovat			
	Ambulance u Testu	--	--			N/A	

IDENTITA
OBČANA

14. Po kliknutí na tlačítko generovat po Vás bude portál požadovat vytvoření hesla pro certifikát.

Zvolte heslo k certifikátu

Nové heslo: *

Heslo musí být min. 17 znaků dlouhé. Musí obsahovat min. jedno malé písmeno, jedno velké písmeno, jeden speciální znak a číslci. Výchťet povolených speciálních znaků je následující: #?!@\$%^&*+._

Nové heslo znovu: *

Hesla se neshodují

Zpět Odeslat

IDENTITA
OBČANA

15. Heslo slouží k zabezpečení certifikátu a je nutné si jej poznamenat. Je dále nutné pro instalaci certifikátu.

Zvolte heslo k certifikátu

Nové heslo: *

Nové heslo znovu: *

Zpět Odeslat

IDENTITA
OBČANA

16. Po vygenerování certifikátu se objeví se ikona zneplatnit a ikona diskety. Kliknutím na disketu certifikát stáhněte a nainstalujte jej do svého počítače.

Správa identit / Detail subjektu

Ambulance u Testu
IČ: 45789584

Obecné Pracoviště **Certifikáty** Heslo Moje žádosti Historie

Pokud provozovatel vykonává více druhů činnosti, je nutné vygenerovat pro každý druh činnosti (distributor, lékárna, zdravotnické zařízení atd.) certifikát zvlášť. Platnost vydaných certifikátů je 2 roky od data generování.
Pokud níže uvedený seznam pracovišť neodpovídá seznamu pracovišť provozovatele, která budou komunikovat se systémem SÚKL, prosím kontaktujte SÚKL na emailové adrese erecept@sukl.cz.
Pokud neznáte heslo k certifikátu, tak certifikát deaktivujte a následně vygenerujte certifikát nový.

Agenda ID	Název agendy	Platný od	Platný do	Generovat	Zneplatnit	Certifikát	SN
12	Ambulantní pracoviště	1/0 03.2023 01:13:48	26.03.2025 00:13:48		Zneplatnit		
	Ambulance u Testu	--	--			N/A	

IDENTITA
OBČANA

17. Po odhlášení se můžete přes „Správu identit“ přihlásit třemi způsoby.

- Pomocí **Identity občana**, v případě, že jste statutární orgán subjektu (obr 1.)
- Pomocí **Přihlašovacích údajů SÚKL** (obr 2.)
- Pomocí **Certifikátu** (obr 2.)

Do Portálu Externích identit se můžete přihlásit přes systém Identita občana, nebo přihlašovacími údaji SÚKL

Přihlášení Identitou občana

Přihlášení údaji SÚKL

Přihlásit se přes Identitu občana

Zapomněli jste přístupové údaje?
Zdravotník / Zdravotnické zařízení

obr. 1

Do Portálu Externích identit se můžete přihlásit přes systém Identita občana, nebo přihlašovacími údaji SÚKL

Přihlášení Identitou občana

Přihlášení údaji SÚKL

00150257075

.....

Přihlásit

Přihlásit pomocí certifikátu

obr. 2

IDENTITA
OBČANA

Konec části návodu pro podání žádosti o přístup do portálu externích identit pomocí identity občana

V případě zdali jste již žádost o přístup odeslali, následující část návodu již **nevyužívejte**.

Proklikem si můžete zopakovat návod

a) [Žádost o přístup pomocí identity občana \(NIA\)](#)

Nebo po prokliku využít jinou možnost žádosti o přístup

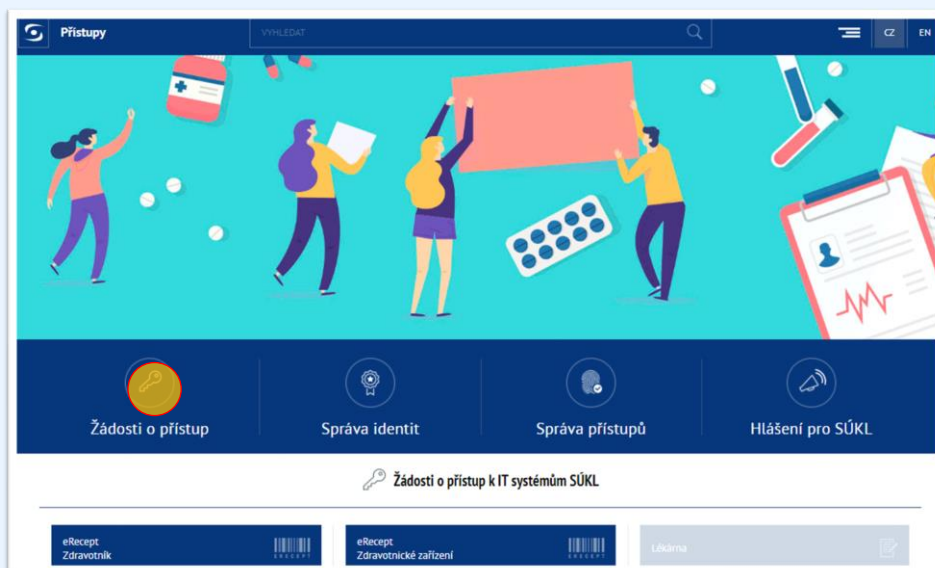
b) [Žádost o přístup pomocí formuláře a osobních údajů](#)

IDENTITA
OBČANA

Žádost o přístup do portálu externích identit pomocí osobních údajů a podpisového certifikátu

Zdravotnické zařízení, lékárna

1. Na webové stránce pristupy.sukl.cz klikněte na ikonku žádosti o přístup.



WEBOVÝ
FORMULÁŘ

2. Vyberte žádost o přístup „eRecept Zdravotnické zařízení“.

 **Žádosti o přístup k IT systémům SÚKL**

eRecept Zdravotník Formulář žádosti o vydání přístupových údajů k systému eRecept pro lékaře a farmaceuta	eRecept Zdravotnické zařízení Formulář žádosti o přístup k systému eRecept pro poskytovatele zdravotních služeb	Lékárna Formulář lékárny pro žádost o přístup k agentám SÚKL
ePoukaz Optika Formulář žádosti o přístup k systému eRecept pro provozovatele oční optiky	ePoukaz Výdejna Formulář žádosti o přístup k systému eRecept pro poskytovatele zdravotních služeb lékárenské péče (výdejny zdravotnických prostředků)	ePoukaz Smluvní výdejce Formulář žádosti o přístup k systému eRecept pro provozovatele smluvní výdejny zdravotnických prostředků (na základě smlouvy se zdravotní pojišťovnou)
Držitel rozhodnutí o registraci léčivých přípravků Formulář žádosti o přístup k informačním systémům SÚKL pro držitele rozhodnutí o registraci	Distributor Formulář distributora pro žádost o přístup k agentám SÚKL	Ohlašovatel zdravotnického prostředku Formulář žádosti o přístup k informačním systémům SÚKL pro ohlašovatele zdravotnických prostředků (Kategorizace a úhradová regulace zdravotnických prostředků hrazených z veřejného zdravotního...)

WEBOVÝ
FORMULÁŘ

3. V dalším kroku vyberte „Přístupové údaje SÚKL“ a zde vepište IČO subjektu a klikněte ověřit.

Ověření žadatele v Externích identitách

Přihlášení Identitou občana Přístupové údaje SÚKL

IČO subjektu: *


Pozn.: Vplňte požadované údaje. Systém ověří, zda již máte vytvořenou identitu. Bez ověření identity nelze pokračovat dále.

V případě, že se nepřihlásíte Identitou občana, bude pro odeslání žádosti vyžadován platný el. certifikát.

Ověřit

WEBOVÝ
FORMULÁŘ

4. Až systém zadané IČO subjektu ověří, objeví se formulář pro žádost o přístup, který vyplňte.

Formulář žádosti o přístup k systému eRecept 

Typ žádosti - Ambulance

Typ pracoviště: Ambulance

IČO subjektu: *

Název subjektu: *

Typ ZZ: *



Sídlo

Ulice: * Č.p.: * / Č.o.: /

Část obce: Obec: *

PSČ: *

Pracoviště

Pracoviště ID	Název	Ulice	Č.p. / č.o.	Obec	PSČ	Editovat	Odebrat
0	Ambulance u Testu	Lesní	25/	Praha	11000		

[+ Přidat nové pracoviště](#)

WEBOVÝ
FORMULÁŘ

5. Na konci formuláře vyberte svůj podpisový certifikát, zadejte heslo a stiskněte tlačítko „Podepsat a odeslat“.

Elektronický podpis: Certifikát v souboru - Formát PKCS č.12 (PFX) Certifikát na USB Tokenu/čipové kartě

Přístupy k soukromému klíči na formulářích SÚKL žádosti o přístup a obnovu údajů nejsou nikam ukládány. Použití je omezeno pouze v prohlížeči na Vašem klientském zařízení pro samotné podepsání žádosti, a to bez dalšího zpracování.

Návod na vyexportování certifikátu: <https://epreskripce.cz/export-osobniho-kvalifikovaneho-certifikatu-do-formatu-pkcs-c-12-pfx>

Certifikát: * Heslo: *

WEBOVÝ
FORMULÁŘ

6. Po odeslání formuláře se zobrazí číslo žádosti. Po schválení žádosti ze strany SÚKL bude na Vámi zadané kontaktní údaje nebo do datové schránky odeslán PIN pro aktivaci přístupu do portálu Externích identit.

Elektronický podpis: Certifikát v souboru - Formát PKCS č.12 (PFX) Certifikát na USB Tokenu/čipové kartě

Návod na vyexportování certifikátu: <https://epreskripce.cz/export-osobniho-kvalifikovaneho-certifikatu-do-formatu-pkcs-c-12-pfx>

Certifikát: * Heslo: *

Certifikát byl nahrán, můžete také zvolit jiný.

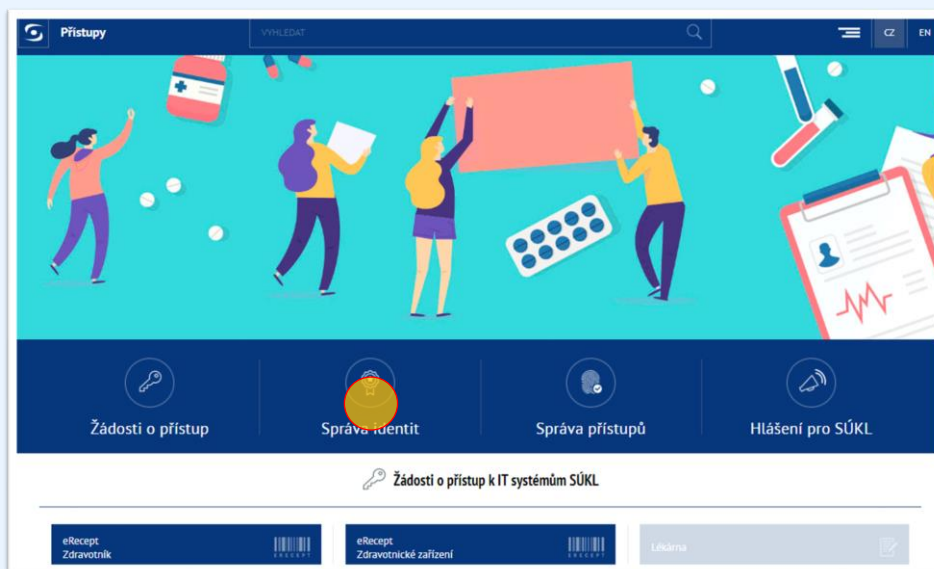
Žádost byla přijata. Pokud jste uvedli emailovou adresu, bylo Vám zasláno potvrzení o přijetí žádosti.

Číslo žádosti: **150015980**
Stav Vaší žádosti si můžete prohlédnout na adrese: https://pristupy.sukl.cz/ei_forms.html#/overeni/stavu/150015980

PIN pro aktivaci přístupu po schválení žádosti Vám bude odeslán na Vaše kontaktní údaje (poštou do vlastních rukou, pokud jste vybrali písemnou komunikaci). V případě, že jste vlastníkem datové schránky, bude tato použita.

WEBOVÝ
FORMULÁŘ

7. Po obdržení PINu, klikněte na webové stránce pristupy.sukl.cz na ikonku „Správa identit“.



WEBOVÝ
FORMULÁŘ

8. Vyberte možnost „Přihlášení údají SÚKL“ a poté zadejte kombinaci „Číslo žádosti a PIN“.

Portál Externích identit Přihlásit

Přihlášení

Do Portálu Externích identit se můžete přihlásit přes systém Identita občana, nebo přihlašovacími údají SÚKL

Přihlášení Identitou občana Přihlášení údají SÚKL

Přihlašovací jméno / Číslo žádosti

Heslo / PIN

Přihlásit Přihlásit pomocí certifikátu

Zapomněli jste přístupové údaje?
Zdravotník / Zdravotnické zařízení

WEBOVÝ
FORMULÁŘ

9. Při prvním přihlášení do systému pomocí identity občana se zobrazí formulář pro nastavení nového hesla.

Domů / Nové přihlašovací údaje

Vystavení trvalých přístupových údajů pro Vaše zařízení

Dobrý den, proveďte prosím vystavení trvalých přístupových údajů pracovníště do Portálu.
Trvalé přístupové údaje budou sloužit pro administraci celé Vaší společnosti (pokud poskytujete služby na více adresách).
Přístup pracovníště můžete použít pro vygenerování autentizačního certifikátu SÚKL, i když skončí jeho platnost. Alternativní přístup do portálu pomocí certifikátu v tomto případě nebude fungovat.
Za tímto účelem je nutné změnit si přístupové heslo. Trvalé přístupové údaje si prosím zapamatujte. Dočasné přístupové údaje již nebudou po změně funkční.

Vaše přihlašovací jméno do portálu je 00150274895

Je nutné si nastavit Vaše nové heslo

Přihlašovací údaje nesmí obsahovat slova, řečnické slova a heslo. Není možné využít diakritiku. Dále není možné zadávat stoupající číselné řady od pěti čísel výše, stejně tak není možné vytvořit přihlašovací údaje s pomocí opakovaní jednoho čísla např. 12345, 11111, 456789, 777777 apod. Výčet povolených speciálních znaků je následující: #?!@%*~&+*_

Nové heslo

Nové heslo znovu

Heslo musí být min. 12 znaků dlouhé. Musí obsahovat min. jedno malé písmeno, jedno velké písmeno, jeden speciální znak a číslici.
X číslice X malé písmeno X velké písmeno X speciální znak

Informace o zpracování osobních údajů

Státní ústav pro kontrolu léčiv zpracovává poskytnuté údaje za účelem identifikace a následné autentizace žadatele při přístupu k informačnímu systému Centrálního úložiště elektronických receptů, a to na základě § 81 odst. 1 písm. d) zákona č. 378/2007 Sb., o léčivech. Blíží informace o zpracování osobních údajů, zejména o Vašich právech, jako je právo na přístup a na námitku, najdete v sekci Ochrana osobních údajů.

WEBOVÝ
FORMULÁŘ

10. Nyní je nutné nastavit si heslo dle podmínek. Po správném nastavení hesla formulář odešlete.

Domů / Nové přihlašovací údaje

Vystavení trvalých přístupových údajů pro Vaše zařízení

Dobrý den, proveďte prosím vystavení trvalých přístupových údajů pracoviště do Portálu.
Trvalé přístupové údaje budou sloužit pro administraci celé Vaší společnosti (pokud poskytujete služby na více adresách).
Přístup pracoviště můžete použít pro vygenerování autentizačního certifikátu SÚKL, i když skončí jeho platnost. Alternativní přístup do portálu pomocí certifikátu v tomto případě nebude fungovat.

Za tímto účelem je nutné změnit si přístupové heslo. Trvalé přístupové údaje si prosím zapamatujte. Dočasné přístupové údaje již nebudou po změně funkční.

Vaše přihlašovací jméno do portálu je 00150274895

Je nutné si nastavit Vaše nové heslo

Přihlašovací údaje nesmí obsahovat slova e-recept, sukl a heslo. Není možné využít diakritiku. Dále není možné zadávat stoupající číselné řady od pěti čísel výše, stejně tak není možné vytvořit přihlašovací údaje s pomocí opakování jednoho čísla např. 12345, 11111, 456789, 777777 apod. Výtčet povolených speciálních znaků je následující: #?!@\$%^&*+_-

✓ číslice ✓ malé písmeno ✓ velké písmeno ✓ speciální znak

Informace o zpracování osobních údajů

Státní ústav pro kontrolu léčiv zpracovává poskytnuté údaje za účelem identifikace a následné autentizace žadatele při přístupu k informačnímu systému Centrálního úložiště elektronických receptů, a to na základě § 81 odst. 1 písm. d) zákona č. 378/2007 Sb., o léčivech. Blíží informace o zpracování osobních údajů, zejména o Vašich právech, jako je právo na přístup a na námitku, najdete v sekci Ochrana osobních údajů.

Odeslat

WEBOVÝ
FORMULÁŘ

11. Po kliknutí na tlačítko „odeslat“ si poznamenejte nové přihlašovací jméno a poté postupujte dle pokynu.

Přihlašovací údaje

Vystavení trvalých přístupových údajů

Poznamenejte si přihlašovací jméno do portálu

Přihlašovací jméno:
00150274895

Děkuji, poznamenal jsem si

Vaše přihlašovací jméno do portálu je 00150274895

Nastavte Vaše nové heslo

WEBOVÝ
FORMULÁŘ

12. Následně se pomocí jména a hesla, které jste si poznamenali po vyplnění předchozího formuláře, můžete přihlásit do portálu externích identit.

WEBOVÝ
FORMULÁŘ

13. Po přihlášení jste přesměrováni do odrážky „Certifikáty“. Zde, pomocí tlačítka „Generovat“ vygenerujete certifikát pro své pracoviště.

Agenda ID	Název agendy	Platný od	Platný do	Generovat	Zneplatnit	Certifikát	SN
12	Ambulantní pracoviště 1/0	--	--	Generovat			
	Ambulance u Testu	--	--			N/A	

WEBOVÝ
FORMULÁŘ

14. Po kliknutí na tlačítko generovat po Vás bude portál požadovat vytvoření hesla pro certifikát.

Zvolte heslo k certifikátu

Nové heslo: *

Heslo musí být min. 17 znaků dlouhé. Musí obsahovat min. jedno malé písmeno, jedno velké písmeno, jeden speciální znak a číslci. Výchťet povolených speciálních znaků je následující: #?!@\$%^&*+._

Nové heslo znovu: *

Hesla se neshodují

Zpět Odeslat

WEBOVÝ
FORMULÁŘ

15. Heslo slouží k zabezpečení certifikátu a je nutné si jej poznamenat. Je dále nutné pro instalaci certifikátu.

Zvolte heslo k certifikátu

Nové heslo: *

Nové heslo znovu: *

Zpět Odeslat

WEBOVÝ
FORMULÁŘ

16. Po vygenerování certifikátu se objeví se ikona zneplatnit a ikona diskety. Kliknutím na disketu certifikát stáhněte a nainstalujte jej do svého počítače.

Správa identit / Detail subjektu

Ambulance u Testu
IČ: 45789584

Obecné Pracoviště **Certifikáty** Heslo Moje žádosti Historie

Pokud provozovatel vykonává více druhů činností, je nutné vygenerovat pro každý druh činnosti (distributor, lékárna, zdravotnické zařízení atd.) certifikát zvlášť. Platnost vydaných certifikátů je 2 roky od data generování.
Pokud níže uvedený seznam pracovišť neodpovídá seznamu pracovišť provozovatele, která budou komunikovat se systémem SÚKL, prosím kontaktujte SÚKL na emailové adrese erecept@sukl.cz.
Pokud neznáte heslo k certifikátu, tak certifikát deaktivujte a následně vygenerujte certifikát nový.

Agenda ID	Název agendy	Platný od	Platný do	Generovat	Zneplatnit	Certifikát	SN
12	Ambulantní pracoviště	1/0 03.2023 01:13:48	26.03.2025 00:13:48		Zneplatnit		
	Ambulance u Testu	--	--			N/A	

WEBOVÝ
FORMULÁŘ

17. Po odhlášení se můžete přes „Správu identit“ přihlásit třemi způsoby.

- Pomocí **Identity občana**, v případě, že jste statutární orgán subjektu (obr 1.)
- Pomocí **Přihlašovacích údajů SÚKL** (obr 2.)
- Pomocí **Certifikátu** (obr 2.)

Do Portálu Externích identit se můžete přihlásit přes systém Identita občana, nebo přihlašovacími údaji SÚKL

Přihlášení Identitou občana

Přihlášení údají SÚKL

Přihlásit se přes Identitu občana

Zapomněli jste přístupové údaje?
Zdravotník / Zdravotnické zařízení

obr. 1

Do Portálu Externích identit se můžete přihlásit přes systém Identita občana, nebo přihlašovacími údaji SÚKL

Přihlášení Identitou občana

Přihlášení údají SÚKL

00150257075

.....

Přihlásit

Přihlásit pomocí certifikátu

obr. 2

WEBOVÝ
FORMULÁŘ

Konec části návodu pro podání žádosti o přístup do portálu externích identit pomocí **osobních údajů a podpisového certifikátu**

Proklikem si můžete zopakovat návod

- b) [Žádost o přístup pomocí formuláře a osobních údajů](#)

Nebo po prokliku využít jinou možnost žádosti o přístup

- a) [Žádost o přístup pomocí identity občana \(NIA\)](#)

WEBOVÝ
FORMULÁŘ