

Žádost o přístup k systému eRecept pro lékaře, lékárníky a stomatology

a) [Pomocí identity občana \(NIA\)](#)

NEBO

b) [Pomocí osobních údajů a podpisového certifikátu](#)

Kliknutím na a) nebo b) budete přesměrováni na konkrétní postup dle výběru

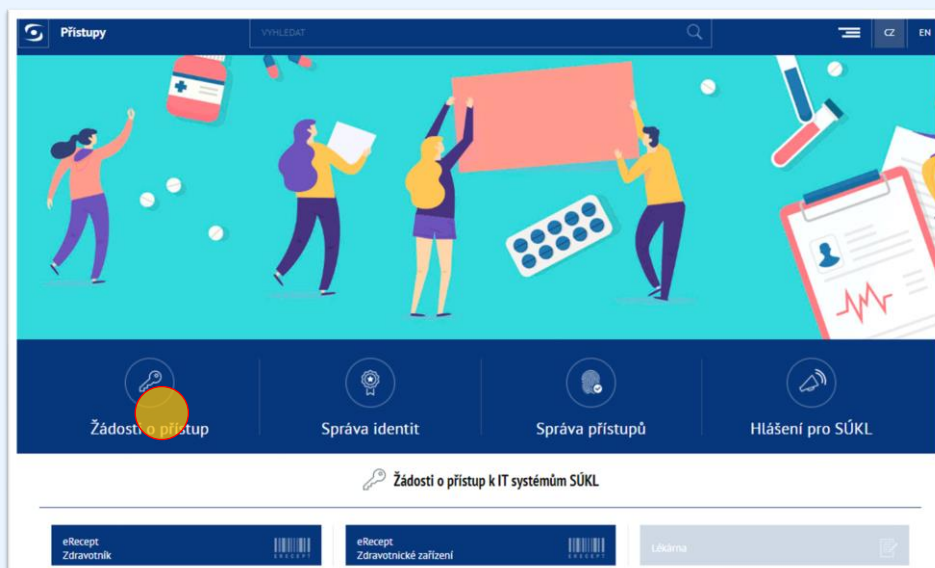
Vyberte prosím z výše uvedených variant.

V případě pokračování v návodu budete automaticky naváděni návodem pro podání žádosti o přístup pomocí identity občana pro identitu Zdravotník.

Podání žádosti o přístup pomocí identity občana

Zdravotník

1. Na webové stránce pristupy.sukl.cz klikněte na ikonku žádosti o přístup.



IDENTITA
OBČANA



2. Vyberte žádost o přístup „eRecept Zdravotník“.


 **Žádosti o přístup k IT systémům SÚKL**

<p>eRecept Zdravotník</p> <p>Formulář žádosti o vydání přístupových údajů k systému eRecept pro lékaře a farmaceuta</p>	<p>eRecept Zdravotnické zařízení</p> <p>Formulář žádosti o přístup k systému eRecept pro poskytovatele zdravotních služeb</p>	<p>Lékárna</p> <p>Formulář lékárny pro žádost o přístup k agendám SÚKL</p>
<p>ePoukaz Optika</p> <p>Formulář žádosti o přístup k systému eRecept pro provozovatele oční optiky</p>	<p>ePoukaz Výdejna</p> <p>Formulář žádosti o přístup k systému eRecept pro poskytovatele zdravotních služeb lékárenské péče (výdejny zdravotnických prostředků)</p>	<p>ePoukaz Smluvní výdejce</p> <p>Formulář žádosti o přístup k systému eRecept pro provozovatele smluvní výdejny zdravotnických prostředků (na základě smlouvy se zdravotní pojišťovnou)</p>
<p>Držitel rozhodnutí o registraci léčivých přípravků</p> <p>Formulář žádosti o přístup k informačním systémům SÚKL pro držitele rozhodnutí o registraci</p>	<p>Distributor</p> <p>Formulář distributora pro žádost o přístup k agendám SÚKL</p>	<p>Ohlašovatel zdravotnického prostředku</p> <p>Formulář žádosti o přístup k informačním systémům SÚKL pro ohlašovatele zdravotnických prostředků (Kategorizace a úhradová regulace zdravotnických prostředků hrazených z veřejného zdravotního...)</p>

IDENTITA
OBČANA

3. V dalším kroku vyberte „Přihlásit identitou občana“.

SÚKL Portál Externích identit Přihlásit  

Formulář žádosti o vydání přístupových údajů k systému eRecept  ERECEPT

Typ žádosti - zdravotník

Typ osoby: *

Žadatel - stomatolog

Titul před jménem:

Jména: *

Datum narození: *


Státní občanství: *

Způsob doručování písemnosti: Elektronicky Písemně

Kontaktní údaje

Ověření žadatele v Externích identitách

Přihlášení Identitou občana Přístupové údaje SÚKL

 **Přihlásit Identitou občana**

Pozn.: V případě, že se **nepřihlásíte** Identitou občana, bude pro odeslání žádosti vyžadován platný el. certifikát.

IDENTITA
OBČANA

4. Následně je nutné vybrat způsob ověření identity občana a postupovat dále k ověření.

IDENTITA
OBČANA

5. Po úspěšném ověření se objeví formulář, který po vyplnění odešlete.

IDENTITA
OBČANA

6. Po odeslání formuláře obdržíte číslo žádosti a adresu, na které si můžete ověřit stav odeslané žádosti.

Prohlášení žadatele

Prohlašuji, že všechny údaje uvedené v žádosti jsou ke dni jejího podání pravdivé a jsem si vědom(a) možných právních důsledků v případě zjištění jejich nepravdivosti. V případě jakékoliv změny výše uvedených údajů budu o této změně SÚKL neprodleně informovat.

Informace o zpracování osobních údajů

Státní ústav pro kontrolu léčiv zpracovává poskytnuté údaje za účelem identifikace a následné autentizace žadatele při přístupu k informačnímu systému Centrálního úložiště elektronických receptů, a to na základě § 81 odst. 1 písm. d) zákona č. 378/2007 Sb., o léčivech. Bližší informace o zpracování osobních údajů, zejména o Vašich právech, jako je právo na přístup a na námitku, najdete v sekci Ochrana osobních údajů.

Pravidla pro nakládání s přístupovými údaji k systému eRecept

Přístupové údaje, vydávané Státním ústavem pro kontrolu léčiv konkrétnímu žadateli (dále jen „držitel údajů“) za účelem přístupu k systému eRecept, jsou vázány na konkrétní osobu, které byly vydány, a jsou nepřenosné. Účelem vydaných přístupových údajů je individuální předepisování léčivých přípravků a zdravotnických prostředků na elektronický recept lékařem nebo specializovaným zdravotníkem prostřednictvím systému eRecept a individuální výdej takto předepsaných léčivých přípravků a zdravotnických prostředků farmaceutem nebo specializovaným zdravotníkem v lékárně a výdejně / smluvní výdejně.

Držitel údajů není oprávněn přístupové údaje zpřístupnit třetí osobě nebo jí jinak umožnit přístup do systému eRecept na základě jemu vydaných přístupových údajů.

Držitel údajů nesmí přístupové údaje využívat k automatizovanému vytěžování informací ze systému eRecept, ani k dalším způsobům přístupu, které by se neslučovaly s účelem, za nímž byly přístupové údaje držiteli údajů vydány.

Žádost byla přijata. Pokud jste uvedli emailovou adresu, bylo Vám zasláno potvrzení o přijetí žádosti.

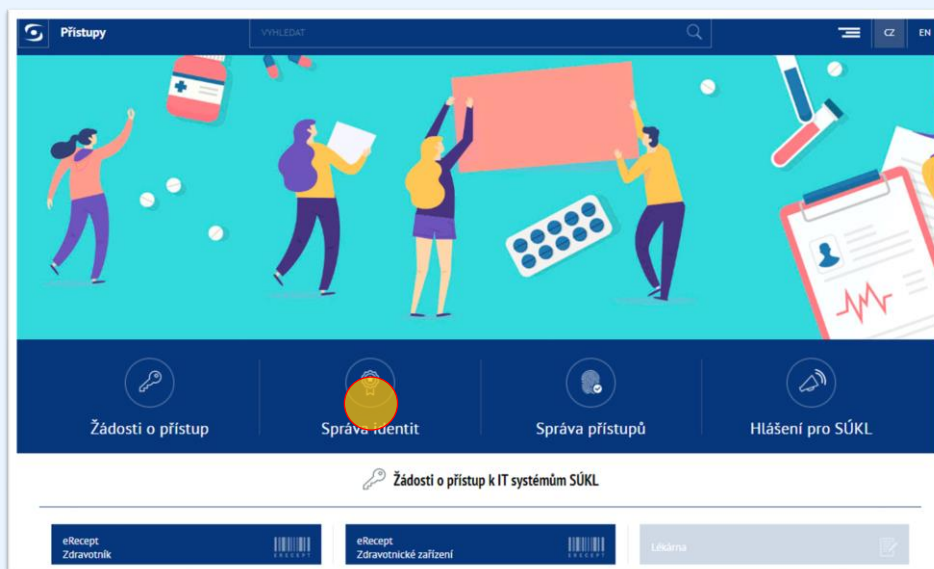
Číslo žádosti: 200888708

Stav Vaší žádosti si můžete prohlédnout na adrese: https://pristupy.sukl.cz/ei_forms.html#/overeni/stavu/200888708

PIN pro aktivaci přístupu po schválení žádosti Vám bude odeslán na Vaše kontaktní údaje (poštou do vlastních rukou, pokud jste vybrali písemnou komunikaci). V případě, že jste vlastníkem datové schránky, bude tato použita.

IDENTITA
OBČANA

7. Po schválení žádosti klikněte na webové stránce pristupy.sukl.cz na ikonku „Správa identit“.



IDENTITA
OBČANA

8. Vyberte „Přihlášení identitou občana“ a klikněte na „Přihlásit se přes identitu občana“.

IDENTITA
OBČANA

9. Při prvním přihlášení do systému pomocí identity občana se zobrazí formulář pro nastavení nového hesla.

IDENTITA
OBČANA

10. Nyní je nutné nastavit si heslo dle podmínek. Po správném nastavení hesla a kontaktních údajů formulář odešlete.

Vaše přihlašovací jméno do Portálu a do eReceptu je 00150266741, alternativně můžete použít historický login: 6dd26c75-6ae4-48c3-b645-8b0324f6c2d4.

Je nutné si nastavit Vaše nové heslo

Přihlašovací údaje nesmí obsahovat slova e-recept, suki a heslo. Není možné využít diakritiku. Dále není možné zadávat stoupající číselné řady od pěti čísel výše, stejně tak není možné vytvořit přihlašovací údaje s pomocí opakování jednoho čísla např. 12345, 11111, 456789, 777777 apod. Včetně povolených speciálních znaků je následující: #?@!\$%^&*+_-

..... ✓
..... ✓

✓ číslce ✓ malé písmeno ✓ velké písmeno ✓ speciální znak

Zkontrolujte si Vaše kontaktní údaje

Aktuální emailové kontaktní údaje budou v případě potřeby použity pro zaslání noviněk a změn, které bude Státní ústav pro kontrolu léčiv v budoucnu připravovat. Kontaktní telefonní číslo je vhodné pro rychlé zodpovězení dotazů a vyřešení nenadávých událostí. Vyplnění kontaktních údajů je dobrovolné a slouží pouze ke zlepšení kvality poskytování služeb Státním ústavem pro kontrolu léčiv.

605 878 887
frantiseknovotny@ocnioptika.cz

Informace o zpracování osobních údajů

Státní ústav pro kontrolu léčiv zpracovává poskytnuté údaje za účelem identifikace a následně autentizace žadatele při přístupu k informačnímu systému Centrálního úložiště elektronických receptů, a to na základě § 81 odst. 1 písm. d) zákona č. 378/2007 Sb., o léčivech. Blížší informace o zpracování osobních údajů, zejména o Vašich právech, jako je právo na přístup a na námitku, najdete v sekci Ochrana osobních údajů.

Odeslat

IDENTITA
OBČANA

11. Po kliknutí na tlačítko „odeslat“ si poznamenejte nové přihlašovací jméno a poté postupujte dle pokynu.

Poznamenejte si přihlašovací jméno (slouží pro přístup na portál i do CÚER)

Nastavte si přihlašovací jméno a heslo ve Vašem informačním systému, který používáte pro IS eRecept.

Přihlašovací jméno:
6dd26c75-6ae4-48c3-b645-8b0324f6c2d4

alternativně můžete použít nové přihlašovací jméno:
00150266741

Děkuji, poznamenal jsem si

IDENTITA
OBČANA

12. Následně se pomocí NIA můžete přihlásit do Správy Identit bez nutnosti nastavování hesla. Případně se můžete přihlašovat pomocí jména a hesla, které jste si poznamenali po vyplnění předchozího formuláře.

Do Portálu Externích identit se můžete přihlásit přes systém Identita občana NIA, nebo přihlašovacími údaji SÚKL

Přihlášení přes NIA

Přihlášení údaji SÚKL

Přihlašovací jméno / Číslo žádosti

Heslo / PIN

Přihlásit

Přihlásit pomocí certifikátu

Zapomněli jste přístupové údaje?
Zdravotník / Zdravotnické zařízení

IDENTITA
OBČANA

13. Heslo, které jste si pro účet lékaře vytvořili, je nutné nastavit i v programu pro vydávání eReceptů.

Správa identit / Detail osoby

František Novotný
Lékař, Oční specialista

Obecné Kontakty Heslo Specializace Moje žádosti Historie

UUID: 578edd1a-d5d8-4383-b71a-20140dd27369 Přihlašovací jméno: 00287584409

Pokud chcete vygenerovat certifikát, přihlaste se prosím k účtu zdravotnického zařízení, jste-li jeho provozovatel.

Přihlášení jen přes Identitu občana:

Datum narození: 15.08.1980

Jména: František Příjmení: Novotný

Titul před jménem: Titul za jménem:

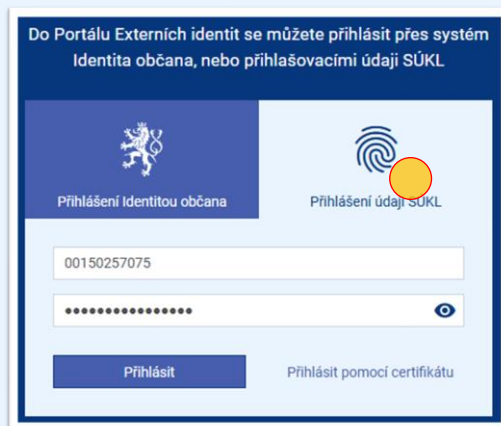
Adresa trvalého pobytu

IDENTITA
OBČANA

14. Po odhlášení se můžete přes „Správu identit“ přihlásit dvěma způsoby.
- A) Pomocí **Identity občana** (obr 1.)
 - B) Pomocí **Přihlašovacích údajů SÚKL** (obr 2.)



obr. 1



obr. 2

IDENTITA
OBČANA

Konec části návodu pro podání žádosti o **přístup** do portálu externích identit **pomocí identity občana**

V případě zdali jste již žádost o přístup odeslali, následující část návodu již **nevyužívejte**.

Proklikem si můžete zopakovat návod

- a) [Žádost o přístup pomocí identity občana \(NIA\)](#)

Nebo po prokliku využít jinou možnost žádosti o přístup

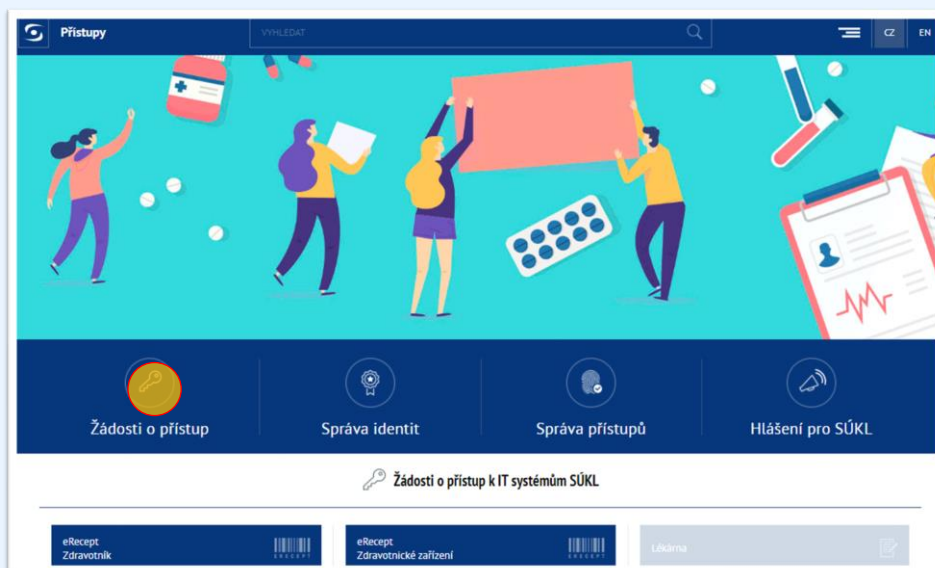
- b) [Žádost o přístup pomocí formuláře a osobních údajů](#)

IDENTITA
OBČANA

Žádost o přístup do portálu externích identit pomocí osobních údajů a podpisového certifikátu

Zdravotník

1. Na webové stránce pristupy.sukl.cz klikněte na ikonku žádosti o přístup.



WEBOVÝ
FORMULÁŘ

2. Vyberte žádost o přístup „eRecept Zdravotník“.

 **Žádosti o přístup k IT systémům SÚKL**

eRecept Zdravotník Formulář žádosti o vydání přístupových údajů k systému eRecept pro lékaře a farmaceuta	eRecept Zdravotnické zařízení Formulář žádosti o přístup k systému eRecept pro poskytovatele zdravotních služeb	Lékárna Formulář lékárny pro žádost o přístup k agendám SÚKL
ePoukaz Optika Formulář žádosti o přístup k systému eRecept pro provozovatele oční optiky	ePoukaz Výdejna Formulář žádosti o přístup k systému eRecept pro poskytovatele zdravotních služeb lékárenské péče (výdejny zdravotnických prostředků)	ePoukaz Smluvní výdejce Formulář žádosti o přístup k systému eRecept pro provozovatele smluvní výdejny zdravotnických prostředků (na základě smlouvy se zdravotní pojišťovnou)
Držitel rozhodnutí o registraci léčivých přípravků Formulář žádosti o přístup k informačním systémům SÚKL pro držitele rozhodnutí o registraci	Distributor Formulář distributora pro žádost o přístup k agendám SÚKL	Ohlašovatel zdravotnického prostředku Formulář žádosti o přístup k informačním systémům SÚKL pro ohlašovatele zdravotnických prostředků (kategorizace a úhradová regulace zdravotnických prostředků hrazených z veřejného zdravotního...)

WEBOVÝ
FORMULÁŘ

3. V dalším kroku vyberte „Přístupové údaje SÚKL“ a zde vepište své osobní údaje a klikněte ověřit.

Ověření žadatele v Externích identitách

Přihlášení Identitou občana | Přístupové údaje SÚKL

Jméno: *

Příjmení: *

Datum narození: *

Pozn.: Vplňte požadované údaje. Systém ověří, zda již máte vytvořenou identitu. Bez ověření identity nelze pokračovat dále.

V případě, že se nepřihlásíte identitou občana, bude pro odeslání žádosti vyžadován platný el. certifikát.

Ověřit

WEBOVÝ
FORMULÁŘ

4. Po ověření osobních údajů se objeví formulář pro žádost o přístup, který vyplňte.

Formulář žádosti o vydání přístupových údajů k systému eRecept

Typ žádosti - zdravotník

Typ osoby: * Lékař Lékářiík Stomatolog Zatím nejste registrován ve stávajícím systému eRecept.

Žadatel - lékař

Titul před jménem: Titul za jménem:

Jméno: * Příjmení: *

Datum narození: * Ev. číslo komory: *

Státní občanství: *

Specializace

Budu předepisovat kopie pro léčebné účely: Ano Ne

Budu jako oční lékař vydávat zdravotnické prostředky pro korekci zraku: Ano Ne

Způsob doručování písemností: Elektronicky Písemně

Kontaktní údaje

Email: *

Mobil: (+420) *

WEBOVÝ
FORMULÁŘ

5. Na konci formuláře vyberte svůj podpisový certifikát, zadejte heslo a stiskněte tlačítko „Podepsat a odeslat“.

Elektronický podpis: Certifikát v souboru - Formát PKCS č.12 (PFX) Certifikát na USB Tokenu/čipové kartě

Přístupy k soukromému klíči na formulářích SÚKL žádosti o přístup a obnovu údajů nejsou nikam ukládány. Použití je omezeno pouze v prohlížeči na Vašem klientském zařízení pro samotné podepsání žádosti, a to bez dalšího zpracování.

Návod na vyexportování certifikátu: <https://epreskripce.cz/export-osobniho-kvalifikovaneho-certifikatu-do-formatu-pkcs-c-12-pfx>

Certifikát: * Heslo: *

WEBOVÝ
FORMULÁŘ

6. Při správném postupu se ihned po odeslání formuláře zobrazí číslo žádosti. Po schválení žádosti ze strany SÚKL bude na Vámi zadané kontaktní údaje nebo do datové schránky odeslán PIN pro aktivaci přístupu do portálu Externích identit.

Elektronický podpis: Certifikát v souboru - Formát PKCS č.12 (PFX) Certifikát na USB Tokenu/čipové kartě

Návod na vyexportování certifikátu: <https://epreskripce.cz/export-osobniho-kvalifikovaneho-certifikatu-do-formatu-pkcs-c-12-pfx>

Certifikát: * Heslo: *

Certifikát byl nahrán, můžete také zvolit jiný.

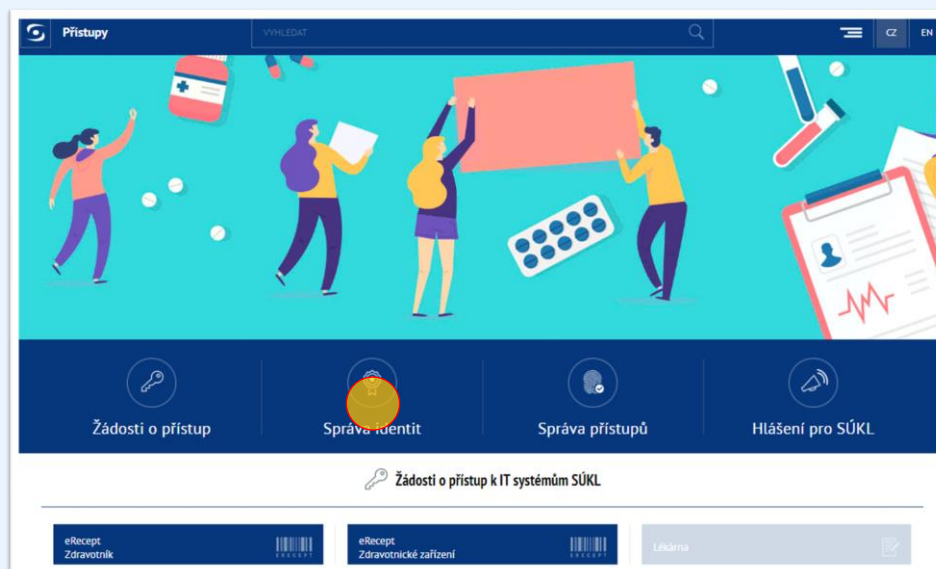
Žádost byla přijata. Pokud jste uvedli emailovou adresu, bylo Vám zasláno potvrzení o přijetí žádosti.

Číslo žádosti: **150015980**
Stav Vaší žádosti si můžete prohlédnout na adrese: https://pristupy.sukl.cz/ei_forms.html#/overeni/stavu/150015980

PIN pro aktivaci přístupu po schválení žádosti Vám bude odeslán na Vaše kontaktní údaje (poštou do vlastních rukou, pokud jste vybrali písemnou komunikaci). V případě, že jste vlastníkem datové schránky, bude tato použita.

WEBOVÝ
FORMULÁŘ

7. Po obdržení PINu, klikněte na webové stránce pristupy.sukl.cz na ikonku „Správa identit“.



WEBOVÝ
FORMULÁŘ

8. Vyberte možnost „Přihlášení údají SÚKL“ a poté zadejte kombinaci „Číslo žádosti a PIN“.

Portál Externích identit Přihlásit

Přihlášení

Do Portálu Externích identit se můžete přihlásit přes systém
Identita občana, nebo přihlašovacími údaji SÚKL

Přihlášení Identitou občana Přihlášení údají SÚKL

Přihlašovací jméno / Číslo žádosti

Heslo / PIN

Přihlásit Přihlásit pomocí certifikátu

Zapomněli jste přístupové údaje?
Zdravotník / Zdravotnické zařízení

WEBOVÝ
FORMULÁŘ

9. Po správném zadání čísla žádosti a PIN se zobrazí stránka s nastavením nového hesla.

Generování nových přístupových údajů zdravotníka

Dobrý den,
pro přístup k eReceptu máte k dispozici dva přístupové údaje. Krátký 11ti místný číselný kód a původní login ve tvaru UUID. Původní přístup je k dispozici pro zpětnou kompatibilitu se všemi verzemi informačních systémů. Oba loginy je také možné použít na přístup do portálu Externích identit SÚKL. Pokud jste použili pro přístup od portálu PIN a číslo žádosti, tak tyto údaje nebudou po vytvoření hesla nadále funkční.

Za tímto účelem je nutné změnit si přístupové heslo.

Nové přístupové údaje si prosím zapamatujte, případně změňte ve Vašem informačním systému.

Vaše přihlašovací jméno do Portálu a do eReceptu je 00150266741,
alternativně můžete použít historický login: 6dd26c75-6ae4-48c3-b645-8b0324f6c2d4.

Je nutné si nastavit Vaše nové heslo

Přihlašovací údaje nesmí obsahovat slova eRecept, sukl a heslo. Není možné využít diakritiku. Dále není možné zadávat stoupající číselné řady od pěti čísel výše, stejně tak není možné vytvořit přihlašovací údaje s pomocí opakovaní jednoho čísla např. 12345, 11111, 456789, 777777 apod. Vyčet povolených speciálních znaků je následující: #?[@\$%^&*+._

Nové heslo

Nové heslo znovu

Heslo musí být min. 12 znaků dlouhé. Musí obsahovat min. jedno malé písmeno, jedno velké písmeno, jeden speciální znak a číslici.

X číslice X malé písmeno X velké písmeno X speciální znak

Zkontrolujte si Vaše kontaktní údaje

Aktuální emailové kontaktní údaje budou v případě potřeby použity pro zaslání noviněk a změn, které bude Státní ústav pro kontrolu léčiv v budoucnu připravovat. Kontaktní telefonní číslo je vhodné pro rychlé zodpovězení dotazů a vyřešení nenadáních událostí. Vyplnění kontaktních údajů je dobrovolné a slouží pouze ke zlepšení kvality poskytování služeb Státním ústavem pro kontrolu léčiv.

Mobil (bez předvolby)

Email

WEBOVÝ
FORMULÁŘ

10. Nyní je nutné nastavit si heslo dle podmínek. Po správném nastavení hesla a kontaktních údajů formulář odešlete.

Vaše přihlašovací jméno do Portálu a do eReceptu je 00150266741, alternativně můžete použít historický login: 6dd26c75-6ae4-48c3-b645-8b0324f6c2d4.

Je nutné si nastavit Vaše nové heslo

Přihlašovací údaje nesmí obsahovat slova erecept, suki a heslo. Není možné využít diakritiku. Dále není možné zadávat stoupající číselné řady od pěti čísel výše, stejně tak není možné vytvořit přihlašovací údaje s pomocí opakování jednoho čísla např. 12345, 11111, 456789, 777777 apod. Včetně povolených speciálních znaků je následující: #?@\$%^&*+_-

..... ✓
..... ✓

✓ číslce ✓ malé písmeno ✓ velké písmeno ✓ speciální znak

Zkontrolujte si Vaše kontaktní údaje

Aktuální emailové kontaktní údaje budou v případě potřeby použity pro zaslání noviněk a změn, které bude Státní ústav pro kontrolu léčiv v budoucnu připravovat. Kontaktní telefonní číslo je vhodné pro rychlé zodpovězení dotazů a vyřešení nenadávých událostí. Vyplnění kontaktních údajů je dobrovolné a slouží pouze ke zlepšení kvality poskytování služeb Státním ústavem pro kontrolu léčiv.

605 878 887
frantiseknovotny@ocnioptika.cz

Informace o zpracování osobních údajů

Státní ústav pro kontrolu léčiv zpracovává poskytnuté údaje za účelem identifikace a následně autentizace žadatele při přístupu k informačnímu systému Centrálního úložiště elektronických receptů, a to na základě § 81 odst. 1 písm. d) zákona č. 378/2007 Sb., o léčivech. Blížší informace o zpracování osobních údajů, zejména o Vašich právech, jako je právo na přístup a na námitku, najdete v sekci Ochrana osobních údajů.

Odeslat

WEBOVÝ
FORMULÁŘ

11. Po kliknutí na tlačítko „odeslat“ si poznamenejte nové přihlašovací jméno a poté postupujte dle pokynu.

Poznamenejte si přihlašovací jméno (slouží pro přístup na portál i do CÚER)

Nastavte si přihlašovací jméno a heslo ve Vašem informačním systému, který používáte pro IS eRecept.

Přihlašovací jméno:
6dd26c75-6ae4-48c3-b645-8b0324f6c2d4

alternativně můžete použít nové přihlašovací jméno:
00150266741

Děkuji, poznamenal jsem si

WEBOVÝ
FORMULÁŘ

12. Následně se pomocí jména a hesla, které jste si poznamenali po vyplnění předchozího formuláře, můžete přihlásit do portálu externích identit.

Do Portálu Externích identit se můžete přihlásit přes systém Identita občana NIA, nebo přihlašovacími údaji SÚKL

Přihlášení přes NIA

Přihlášení údaji SÚKL

Přihlašovací jméno / Číslo žádosti

Heslo / PIN

Přihlásit

Přihlásit pomocí certifikátu

Zapomněli jste přístupové údaje?
Zdravotník / Zdravotnické zařízení

WEBOVÝ FORMULÁŘ

13. Pomocí kombinace „Přihlašovacího jména a hesla“ jste se přihlásili do externích identit jako zdravotník.

Správa identit / Detail osoby

František Novotný
Lékař, Oční specialista

Obecné Kontakty Heslo Specializace Moje žádosti Historie

UUID: 578edd1a-d5d8-4383-b71a-20140dd27369 Přihlašovací jméno: 00287584409

Pokud chcete vygenerovat certifikát, přihlaste se prosím k účtu zdravotnického zařízení, jste-li jeho provozovatel.

Přihlášení jen přes Identitu občana:

Datum narození: 15.08.1980

Jména: František Příjmení: Novotný

Titul před jménem: Titul za jménem:

Adresa trvalého pobytu

WEBOVÝ FORMULÁŘ

14. Po odhlášení se můžete přes „Správu identit“ přihlásit dvěma způsoby.

- A) Pomocí **Identity občana** (obr 1.)
- B) Pomocí **Přihlašovacích údajů SÚKL** (obr 2.)



obr. 1



obr. 2

WEBOVÝ
FORMULÁŘ

Konec části návodu pro podání žádosti o přístup do portálu externích identit pomocí **osobních údajů a podpisového certifikátu**

Proklikem si můžete zopakovat návod

- b) [Žádost o přístup pomocí formuláře a osobních údajů](#)

Nebo po prokliku využít jinou možnost žádosti o přístup

- a) [Žádost o přístup pomocí identity občana \(NIA\)](#)

WEBOVÝ
FORMULÁŘ