

Změna a obnova přístupových údajů pro lékaře, lékárníky a stomatology

a) [Pomocí identity občana \(NIA\)](#)

NEBO

b) [Pomocí webového formuláře pro žádost o obnovu údajů](#)

Kliknutím na a) nebo b) budete přesměrováni na konkrétní postup dle výběru

Vyberte prosím z výše uvedených variant.

V případě pokračování v návodu budete automaticky naváděni návodem pro obnovu údajů pomocí identity občana pro identitu zdravotník

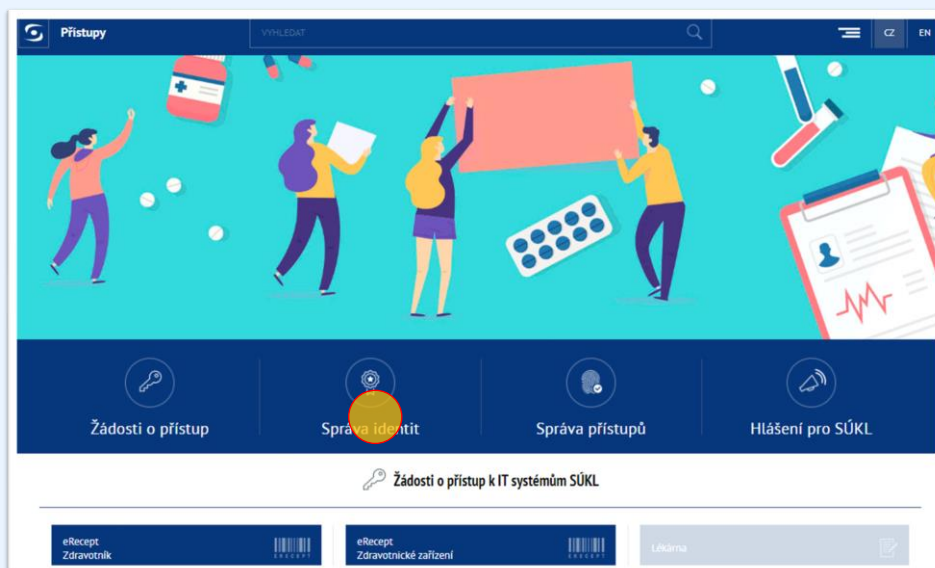
Obnova údajů pomocí identity občana

Zdravotník

[ZPĚT DO VÝBĚRU](#)

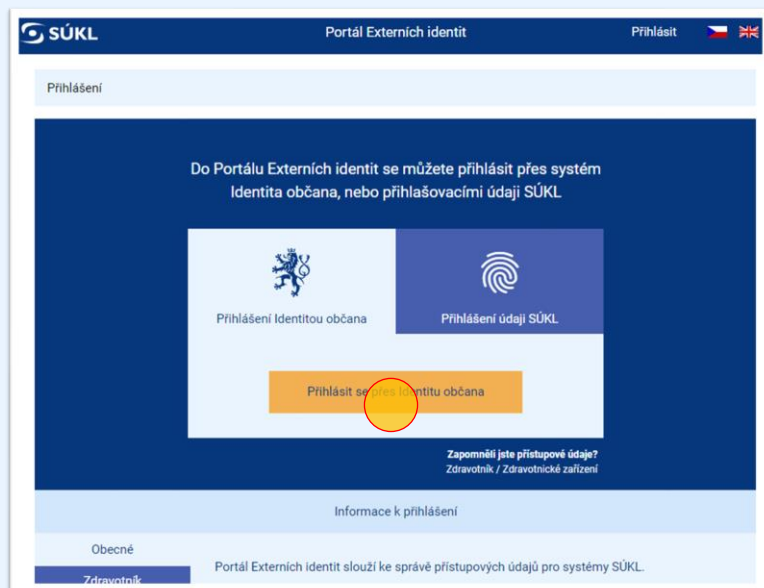
IDENTITA
OBČANA

1. Na webové stránce pristupy.sukl.cz klikněte na ikonku správa identit.



IDENTITA
OBČANA

2. Vyberte „Přihlášení identitou občana“ a klikněte na „Přihlásit se přes identitu občana“.



IDENTITA
OBČANA

3. V dalším kroku je nutné vybrat způsob ověření identity občana a postupovat dále k ověření.



IDENTITA
OBČANA

4. Po úspěšném přihlášení se Vám zobrazí „Detail subjektu“. Pro změnu hesla pokračujte do záložky „Heslo“.

Správa identit / Detail osoby

František Novotný
Lékař, Oční specialista

Obecné **Heslo** Specializace Moje žádosti Historie

UUID: 578edd1a-d5d8-4383-b71a-20140dd27369 Přihlašovací jméno: 00287584409

Pokud chcete vygenerovat certifikát, přihlaste se prosím k účtu zdravotnického zařízení, jste-li jeho provozovatel.

Přihlášení jen přes Identitu občana:

Datum narození: 15.08.1980

Jméno: František Příjmení: Novotný

Titul před jménem: Titul za jménem:

Adresa trvalého pobytu

IDENTITA OBČANA

5. V tomto kroku si nastavte nové heslo tak, aby splňovalo veškeré podmínky správného hesla ✓ a heslo uložte.

Správa identit / Detail osoby

František Novotný
Lékař, Oční specialista

Obecné Kontakty **Heslo** Specializace Moje žádosti Historie

Aktuální heslo vyprší: 17.07.2024 16:08:17

Nové heslo: ✓

Nové heslo znovu: ✓

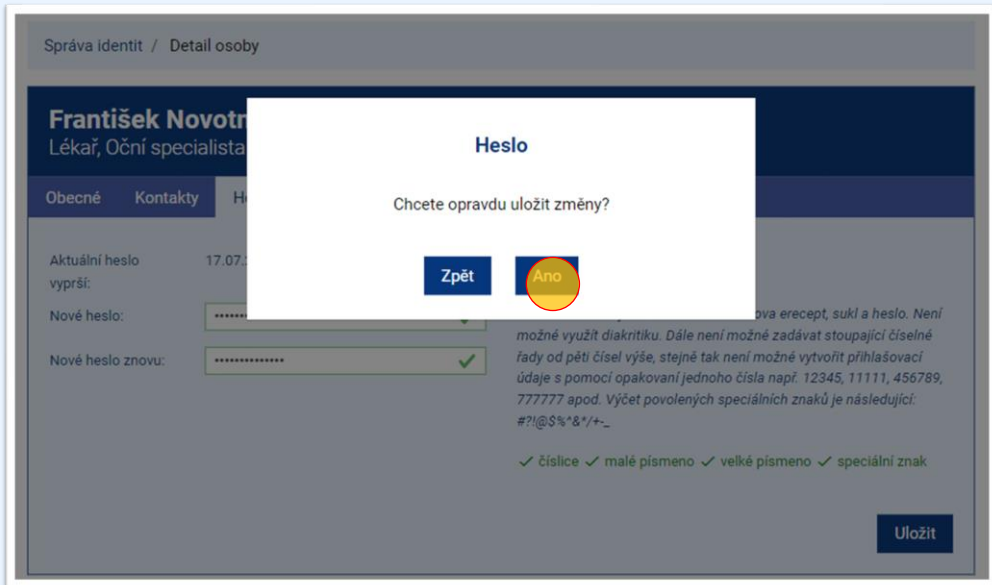
Přihlašovací údaje nesmí obsahovat slova erecept, sukl a heslo. Není možné využít diakritiku. Dále není možné zadávat stoupající číselné řady od pěti čísel výše, stejně tak není možné vytvořit přihlašovací údaje s pomocí opakování jednoho čísla např. 12345, 11111, 456789, 777777 apod. Výčet povolených speciálních znaků je následující: #?!@\$%^&'/+_-*

✓ číslice ✓ malé písmeno ✓ velké písmeno ✓ speciální znak

Uložit

IDENTITA OBČANA

6. Změnu potvrďte a nové heslo nastavte v programu na vydávání eReceptů.



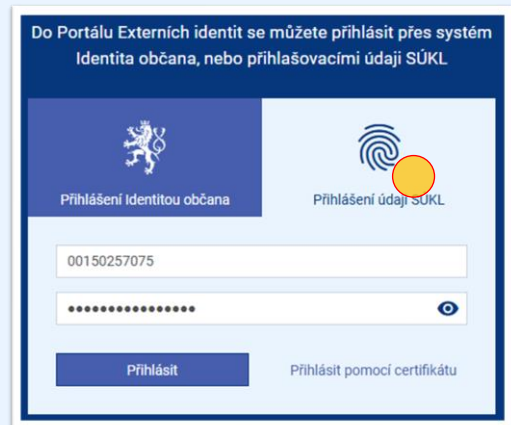
IDENTITA
OBČANA

7. Po odhlášení se můžete přes „Správu identit“ přihlásit dvěma způsoby.

- A) Pomocí **Identity občana** (obr 1.)
- B) Pomocí **Přihlašovacích údajů SÚKL** (obr 2.)



obr. 1



obr. 2

IDENTITA
OBČANA

Konec části návodu pro obnovu pomocí identity občana

V případě, že jste si již změnili heslo pomocí přihlášení identitou občana, následující část návodu již **nevyužívejte**.

Proklikem si můžete zopakovat návod

- a) [Obnova údajů pomocí identity občana \(NIA\)](#)

Nebo po prokliku využít jinou možnost obnovy údajů

- b) [Obnova údajů pomocí formuláře pro žádost o obnovu údajů](#)

IDENTITA
OBČANA

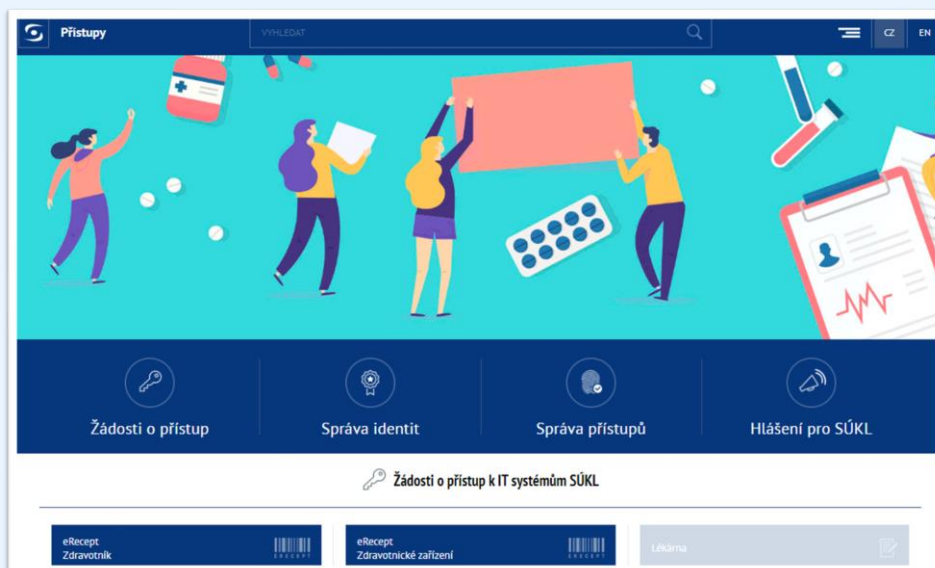
Obnova údajů pomocí formuláře žádosti o obnovení přístupových údajů

Zdravotník

[ZPĚT DO VÝBĚRU](#)

WEBOVÝ
FORMULÁŘ

1. V prohlížeči otevřete webovou stránku pristupy.sukl.cz a přejděte k dalšímu kroku.



WEBOVÝ
FORMULÁŘ


2. Vyberte „Obnovení přístupových údajů zdravotník“ nebo využijte přímo [tento označený odkaz](#).

WEBOVÝ
FORMULÁŘ

3. V dalším kroku vyplňte údaje žadatele k ověření a klikněte ověřit.

WEBOVÝ
FORMULÁŘ


4. Po úspěšném ověření se Vám zobrazí formulář pro obnovu údajů, který vyplíte.

Obnova přístupových údajů pro zdravotníka 

Zdravotník

Jméno: Příjmení:

Datum narození:

Způsob doručování písemnosti:  Elektronicky Písemně

Kontaktní údaje

Email: *

Mobil: (+420) *

Vyplnění položek označených hvězdičkou () je povinné.*

WEBOVÝ
FORMULÁŘ

5. Na konci formuláře vyberte svůj podpisový certifikát, zadejte heslo a stiskněte tlačítko „Podepsat a odeslat“.

přístupových údajů.
Držitel údajů nesmí přístupové údaje využívat k automatizovanému vytěžování informací ze systému eRecept, ani k dalším způsobům přístupu, které by se neslučovaly s účelem, za nímž byly přístupové údaje držiteli údajů vydány.

Elektronický podpis: Certifikát v souboru - Formát PKCS č.12 (PFX) Certifikát na USB Tokenu/čipové kartě

Přístupy k soukromému klíči na formulářích SÚKL žádosti o přístup a obnovu údajů nejsou nikam ukládány. Použití je omezeno pouze v prohlížeči na Vašem klientském zařízení pro samotné podepsání žádosti, a to bez dalšího zpracování.

Návod na vyexportování certifikátu: <https://epreskripce.cz/export-osobniho-kvalifikovaneho-certifikatu-do-formatu-pkcs-c-12-pfx>

Certifikát: * Heslo: *

FORMULÁŘ

6. Při správném postupu se ihned po odeslání formuláře zobrazí číslo žádosti. Po schválení žádosti ze strany SÚKL bude na Vámi zadané kontaktní údaje nebo do datové schránky odeslán PIN pro aktivaci přístupu do portálu Externích identit.

Elektronický podpis: Certifikát v souboru - Formát PKCS č.12 (PFX) Certifikát na USB Tokenu/čipové kartě

Návod na vyexportování certifikátu: [dodatSUKL](#)

Certifikát: * Heslo: *

Certifikát byl nahrán, můžete také zvolit jiný.

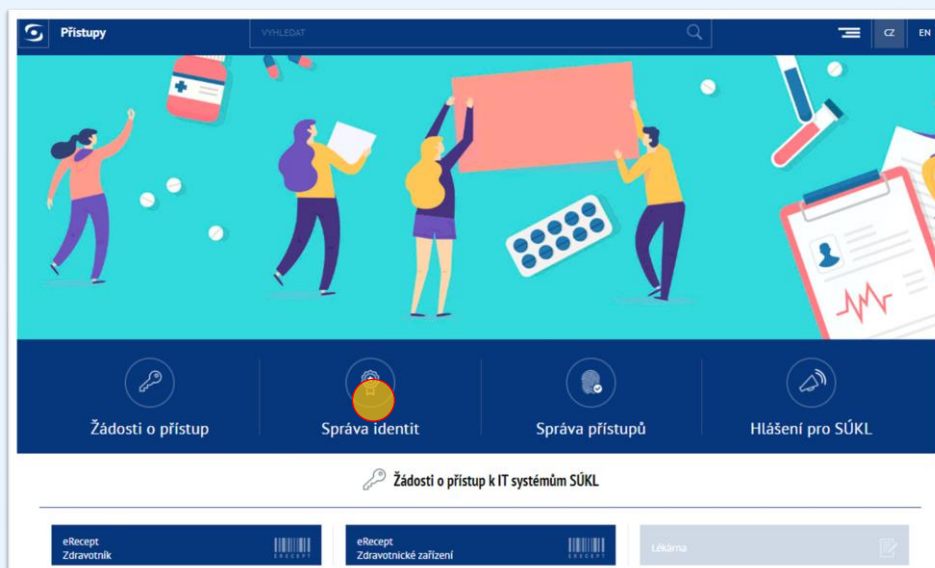
Žádost byla přijata. Pokud jste uvedli emailovou adresu, bylo Vám zasláno potvrzení o přijetí žádosti.

Číslo žádosti: 150015980
Stav Vaší žádosti si můžete prohlédnout na adrese: https://pristupy.sukl.cz/ei_forms.html#/overeni/stavu/150015980

PIN pro aktivaci přístupu po schválení žádosti Vám bude odeslán na Vaše kontaktní údaje (poštou do vlastních rukou, pokud jste vybrali písemnou komunikaci). V případě, že jste vlastníkem datové schránky, bude tato použita.

WEBOVÝ
FORMULÁŘ

7. Až obdržíte PIN, klikněte na webové stránce pristupy.sukl.cz na ikonku „Správa identit“.



WEBOVÝ
FORMULÁŘ

8. Vyberte možnost „Přihlášení údají SÚKL“ a poté zadejte kombinaci „Číslo žádosti a PIN“.

Do Portálu Externích identit se můžete přihlásit přes systém Identita občana NIA, nebo přihlašovacími údají SÚKL

Přihlášení přes NIA

Přihlášení údají SÚKL

Přihlašovací jméno / Číslo žádosti

Heslo / PIN

Přihlásit

Přihlásit pomocí certifikátu

Zapomněli jste přístupové údaje?
Zdravotník / Zdravotnické zařízení

WEBOVÝ
FORMULÁŘ

9. Po správném zadání čísla žádosti a PIN se zobrazí stránka s nastavením nového hesla.

Generování nových přístupových údajů zdravotníka

Dobrý den,
pro přístup k eReceptu máte k dispozici dva přístupové údaje. Krátký 11ti místný číselný kód a původní login ve tvaru UUID. Původní přístup je k dispozici pro zpětnou kompatibilitu se všemi verzemi informačních systémů. Oba loginy je také možné použít na přístup do portálu Externích identit SÚKL. Pokud jste použili pro přístup od portálu PIN a číslo žádosti, tak tyto údaje nebudou po vytvoření hesla nadále funkční.

Za tímto účelem je nutné změnit si přístupové heslo.

Nové přístupové údaje si prosím zapamatujte, případně změňte ve Vašem informačním systému.

Vaše přihlašovací jméno do Portálu a do eReceptu je 00150266741,
alternativně můžete použít historický login: 6dd26c75-6ae4-48c3-b645-8b0324f6c2d4.

Je nutné si nastavit Vaše nové heslo

Přihlašovací údaje nesmí obsahovat slova eRecept, sukl a heslo. Není možné využít diakritiku. Dále není možné zadávat stoupající číselné řady od pěti čísel výše, stejně tak není možné vytvořit přihlašovací údaje s pomocí opakovaní jednoho čísla např. 12345, 11111, 456789, 777777 apod. Vyčet povolených speciálních znaků je následující: #!@\$%^&*'+/_-

Nové heslo

Nové heslo znovu

Heslo musí být min. 12 znaků dlouhé. Musí obsahovat min. jedno malé písmeno, jedno velké písmeno, jeden speciální znak a číslici.

X číslice X malé písmeno X velké písmeno X speciální znak

Zkontrolujte si Vaše kontaktní údaje

Aktuální emailové kontaktní údaje budou v případě potřeby použity pro zaslání noviněk a změn, které bude Státní ústav pro kontrolu léčiv v budoucnu připravovat. Kontaktní telefonní číslo je vhodné pro rychlé zodpovězení dotazů a vyřešení nenadávých událostí. Vyplnění kontaktních údajů je dobrovolné a slouží pouze ke zlepšení kvality poskytování služeb Státním ústavem pro kontrolu léčiv.

Mobil (bez předvolby)

Email

WEBOVÝ
FORMULÁŘ

10. Nyní je nutné nastavit si heslo dle podmínek. Po správném nastavení hesla a kontaktních údajů formulář odešlete.

Vaše přihlašovací jméno do Portálu a do eReceptu je 00150266741, alternativně můžete použít historický login: 6dd26c75-6ae4-48c3-b645-8b0324f6c2d4.

Je nutné si nastavit Vaše nové heslo

Přihlašovací údaje nesmí obsahovat slova e-recept, suki a heslo. Není možné využít diakritiku. Dále není možné zadávat stoupající číselné řady od pěti čísel výše, stejně tak není možné vytvořit přihlašovací údaje s pomocí opakování jednoho čísla např. 12345, 11111, 456789, 777777 apod. Výchyt povolených speciálních znaků je následující: #?@\$%&*!/+_-

..... ✓
..... ✓

✓ číslce ✓ malé písmeno ✓ velké písmeno ✓ speciální znak

Zkontrolujte si Vaše kontaktní údaje

Aktuální emailové kontaktní údaje budou v případě potřeby použity pro zaslání noviněk a změn, které bude Státní ústav pro kontrolu léčiv v budoucnu připravovat. Kontaktní telefonní číslo je vhodné pro rychlé zodpovězení dotazů a vyřešení nenadálých událostí. Vyplnění kontaktních údajů je dobrovolné a slouží pouze ke zlepšení kvality poskytování služeb Státním ústavem pro kontrolu léčiv.

605 878 887
frantiseknovotny@ocnioptika.cz

Informace o zpracování osobních údajů

Státní ústav pro kontrolu léčiv zpracovává poskytnuté údaje za účelem identifikace a následně autentizace žadatele při přístupu k informačnímu systému Centrálního úložiště elektronických receptů, a to na základě § 81 odst. 1 písm. d) zákona č. 378/2007 Sb., o léčivech. Blížší informace o zpracování osobních údajů, zejména o Vašich právech, jako je právo na přístup a na námitku, najdete v sekci Ochrana osobních údajů.

Odeslat

WEBOVÝ
FORMULÁŘ

11. Po kliknutí na tlačítko „odeslat“ si poznamenejte nové přihlašovací jméno a poté postupujte dle pokynu.

Poznamenejte si přihlašovací jméno (slouží pro přístup na portál i do CÚER)

Nastavte si přihlašovací jméno a heslo ve Vašem informačním systému, který používáte pro IS eRecept.

Přihlašovací jméno:
6dd26c75-6ae4-48c3-b645-8b0324f6c2d4


alternativně můžete použít nové přihlašovací jméno:
00150266741


Děkuji, poznamenal jsem si

WEBOVÝ
FORMULÁŘ


12. Následně se pomocí jména a hesla, které jste si poznamenali po vyplnění předchozího formuláře, můžete přihlásit do portálu externích identit.

Do Portálu Externích identit se můžete přihlásit přes systém
Identita občana NIA, nebo přihlašovacími údaji SÚKL

 Přihlášení přes NIA

 Přihlášení údaji SÚKL

Přihlašovací jméno / Číslo žádosti

Heslo / PIN 

Přihlásit

Přihlásit pomocí certifikátu

Zapomněli jste přístupové údaje?
Zdravotník / Zdravotnické zařízení

WEBOVÝ
FORMULÁŘ

13. Pomocí kombinace „Přihlašovacího jména a hesla“ jste se přihlásili do externích identit jako zdravotník

Správa identit / Detail osoby

František Novotný
Lékař, Oční specialista

Obecné Kontakty Heslo Specializace Moje žádosti Historie

UUID: 578edd1a-d5d8-4383-b71a-20140dd27369 Přihlašovací jméno: 00287584409

Pokud chcete vygenerovat certifikát, přihlaste se prosím k účtu zdravotnického zařízení, jste-li jeho provozovatel.

Přihlášení jen přes Identitu občana:

Datum narození: 15.08.1980

Jména: František Příjmení: Novotný

Titul před jménem: Titul za jménem:

Adresa trvalého pobytu

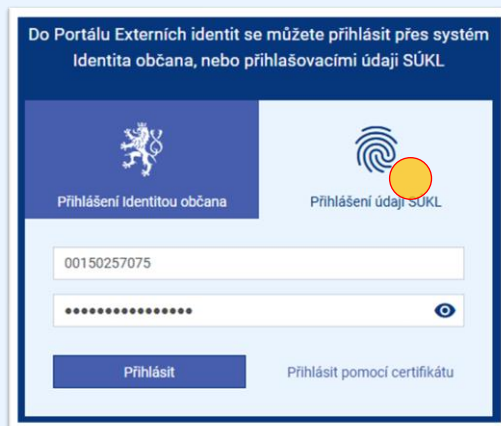
WEBOVÝ
FORMULÁŘ

14. Po odhlášení se můžete přes „Správu identit“ přihlásit dvěma způsoby.

- A) Pomocí **Identity občana** (obr 1.)
- B) Pomocí **Přihlašovacích údajů SÚKL** (obr 2.)



obr. 1



obr. 2

IDENTITA
OBČANA

Konec části návodu pro obnovu pomocí **webového formuláře** pro obnovu údajů pro zdravotníka

Proklikem si můžete zopakovat návod

- b) [Obnova údajů pomocí formuláře pro žádost o obnovu údajů](#)

Nebo po prokliku využít jinou možnost obnovy údajů

- a) [Obnova údajů pomocí identity občana \(NIA\)](#)

WEBOVÝ
FORMULÁŘ